UNIÓN INDUSTRIAL ARGENTINA

Centro de Estudios UIA

DEPARTAMENTO DE POLÍTICA TRIBUTARIA

Carga fiscal sobre el sector formal

Las empresas en Argentina enfrentan una elevada presión fiscal, lo que se vuelve uno de los principales obstáculos para la competitividad y el desarrollo productivo.
A partir de un estudio comparativo de 8 impuestos en 30 países, analizamos la carga fiscal que recae sobre el sector formal de la economía en nuestro país.

8 impuestos en 30 PAÍSES

- Alemania
- Arabia Saudita
- Argentina
- Australia
- Bolivia
- Brasil
- Canadá
- Chile
- China
- Colombia
- Corea del Sur
- Ecuador
- EEUU
- España
- Francia
- Países Bajos
- India
- Indonesia
- Italia
- Japón
- México
- Paraguay
- Perú
- Reino Unido
- Rusia
- Sudáfrica
- Suiza
- Turquía
- Uruguay
- Venezuela

30 países que representan el:

81% del PBI **MUNDIAL**

61% de la población **MUNDIAL**

Sobre **8** impuestos analizados

IMPUESTOS NACIONALES

- IVA
- Ganancias
- Débitos y créditos
- Comercio exterior
- Bienes Personales

IMPUESTOS PROVINCIALES

- Ingresos Brutos
- Sellos

TASAS MUNICIPALES

- Tasa por inspección de seguridad e higiene

RANKING por PAÍS

Argentina se ubica en el puesto 12 en términos de presión fiscal (recaudación/PBI) entre los 30 países analizados. Al considerar la carga tributaria sobre el sector formal de la economía, el país lidera el ranking con una presión del 56%.

PRESIÓN FISCAL **12.° puesto**

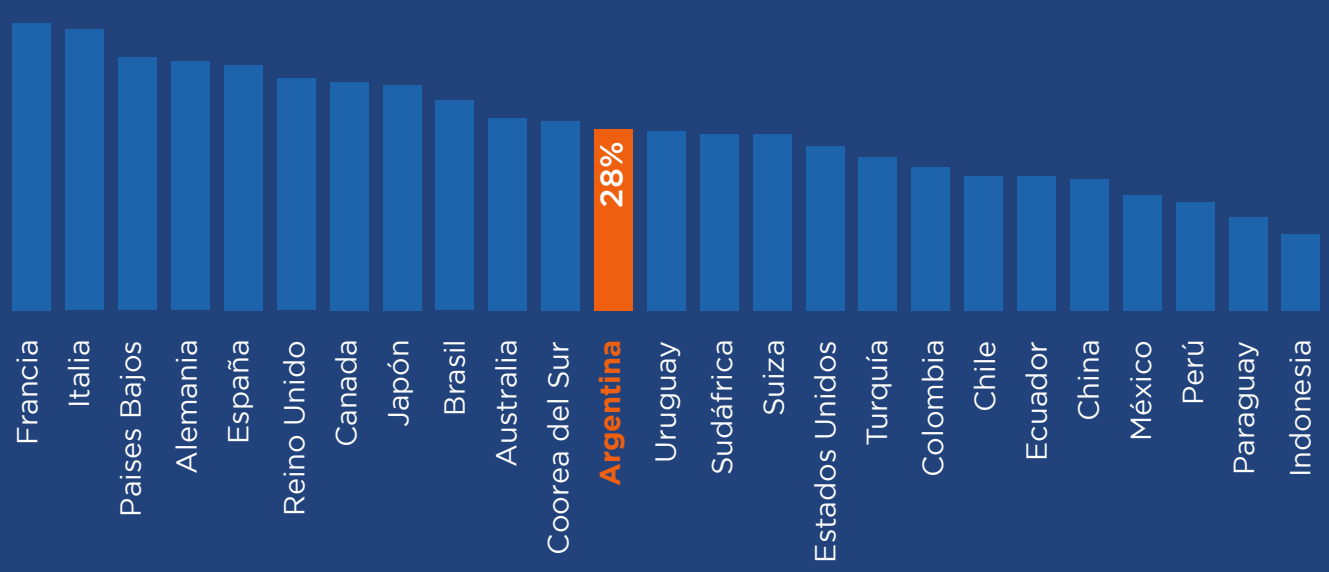

PRESIÓN FISCAL SOBRE EL SECTOR FORMAL **1er puesto**

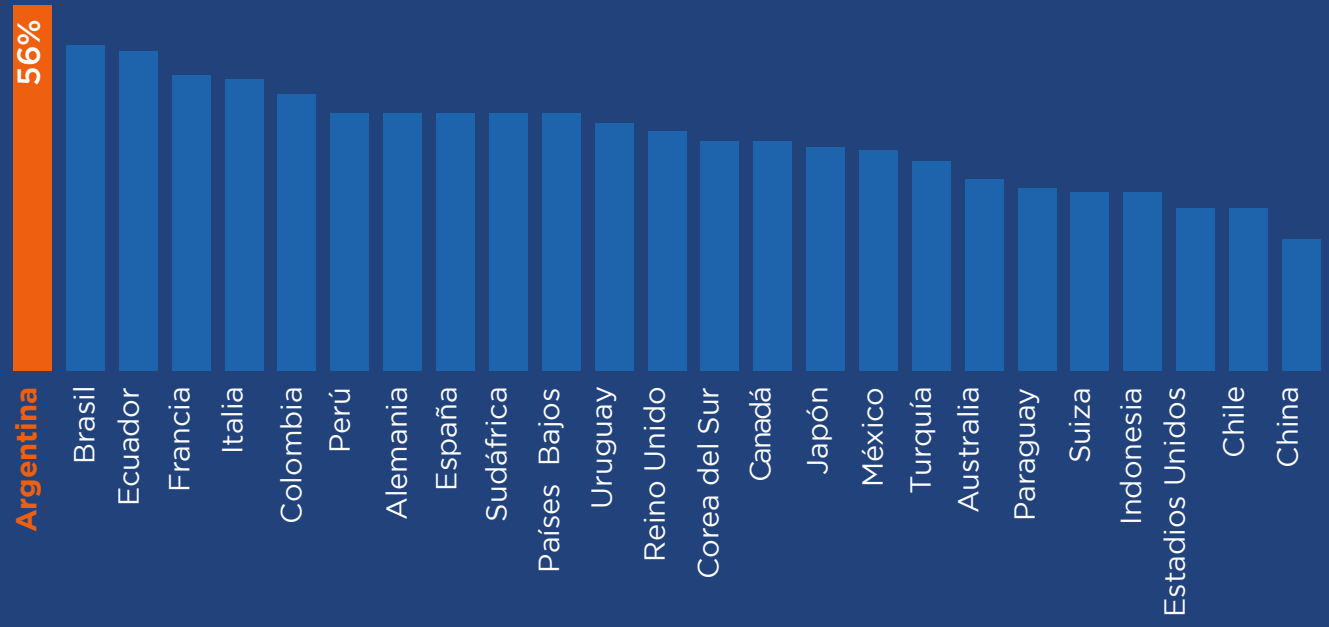

**Elaboración propia en base a Banco Mundial y OIT.*

En los últimos 3 años, la carga fiscal sobre el sector formal **se incrementó 6 puntos porcentuales** debido al aumento de la informalidad.

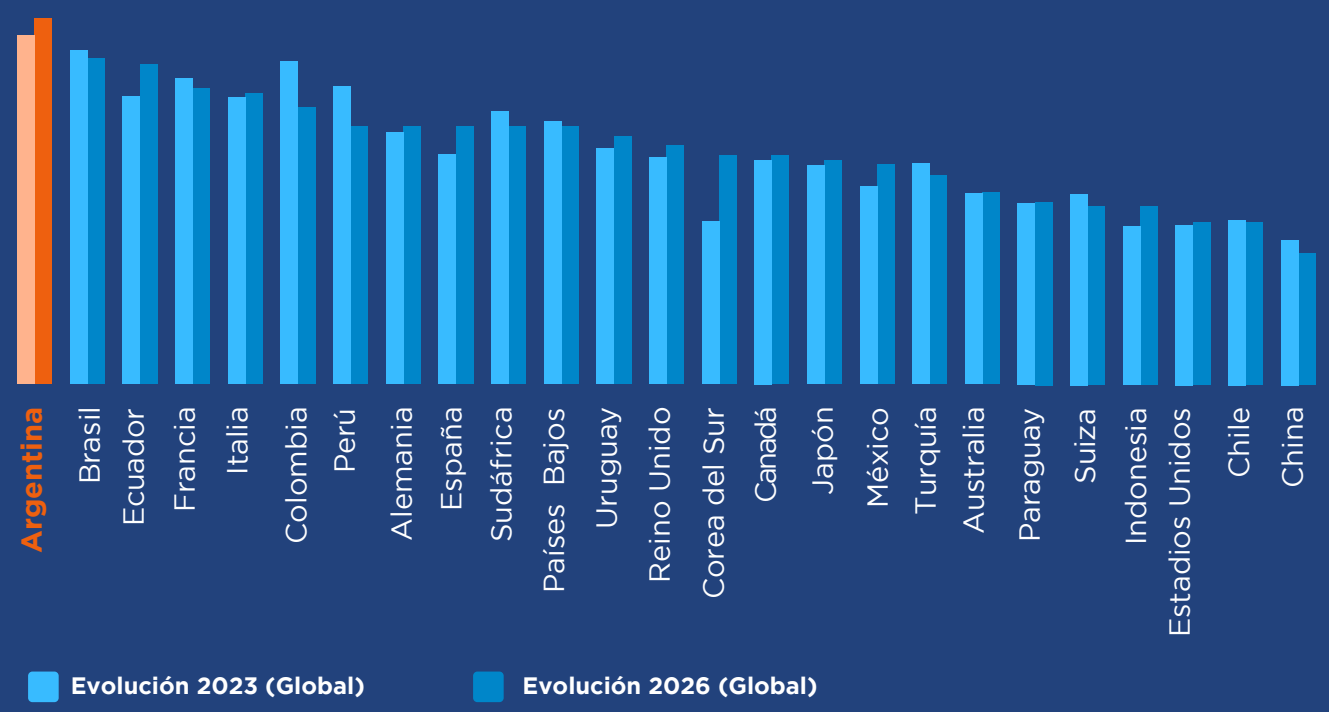

¿Cómo están nuestros impuestos en comparación al resto de los países?

RANKING POR IMPUESTO

Nacionales

IVA	GANANCIAS	DÉBITOS Y CRÉDITOS
Brasil	Colombia	Argentina

Uruguay
Italia
Argentina

Argentina
Brasil
Venezuela

Venezuela
Perú
Colombia

COMERCIO EXTERIOR

Argentina
Rusia

BIENES PERSONALES

Argentina
España
Uruguay
Bolivia

Provinciales

INGRESOS BRUTOS

Argentina
Italia
Canadá

SELLOS

Argentina
Australia
Reino Unido
España

Municipales

TASAS MUNICIPALES

Argentina
Italia
Venezuela
Colombia



El peso del sistema tributario no recae de manera equilibrada sobre la economía: se concentra sobre las empresas que producen, emplean y exportan en la formalidad.

Argentina lidera la mayoría de los tributos analizados, con impuestos que tienen alícuotas elevadas y distorsiones de diseño. El resultado es un **mayor costo y menos competitividad**.

Bajar y ordenar esta carga es una condición para el crecimiento:

Cuenta Única Tributaria (para compensación y devolución automática de saldos).

- **Reducción del costo laboral no salarial.**
- **Alícuota única de Impuesto a las Ganancias en línea con OCDE (25%).**
- **Eliminación del Impuesto a los Débitos y Créditos.**
- **Reducción de Ingresos Brutos y Tasas Municipales.**