Match It! · List 1

מִלִּים Review · Weeks 1–4 · Grade 4

Draw a line from each Hebrew word to its English meaning.

Came		כִּסָּה
Saw		אָמַר
Cover		עֶבֶד
Said		רָאָה
Ate		בּוֹא
Tell		אָכַל
Servant		סִפֵּר
Send		שָׁלַח

Match It! · List 2

מִלִּים Review · Weeks 1–4 · Grade 4

Draw a line from each Hebrew word to its English meaning.

Full	דְּפָנוֹת
Walls	מִי
Who	מָתַי
land	אֲדָמָה
Valid	קִדֶּם
Before	נַעַר
Young lad	פְּסוּלָה
Ten	מָלֵא
Invalid	כְּשֵׁרָה
When	עֲשָׂרָה

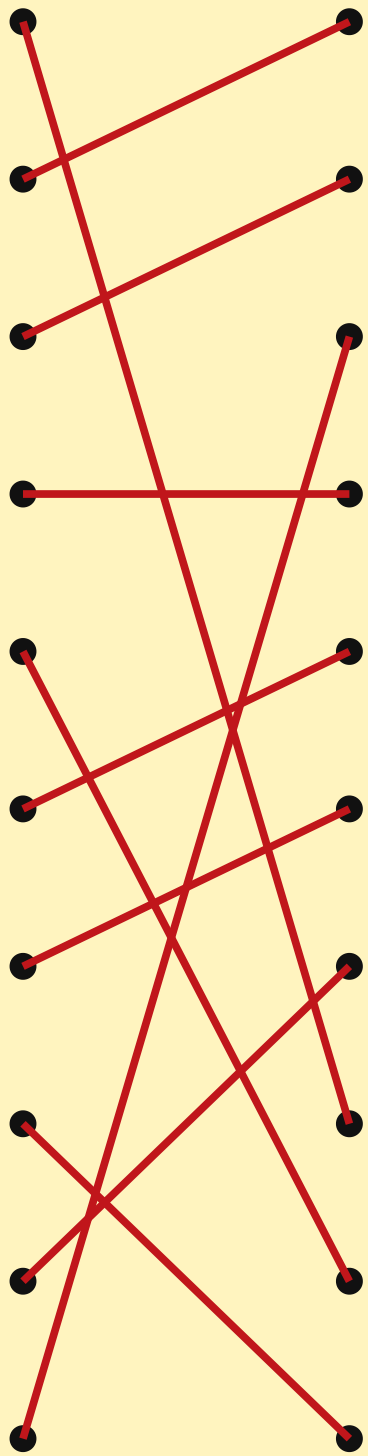

Circle the Meaning · List 3

מִלִּים Review · Weeks 1–4 · Grade 4

Read the Hebrew word. Circle what it means.

1. **or** · from the beginning · even — **אוֹ**

2. **a ceiling** · traveled · even — **תִּקְרָה**

3. **on it** · work · traveled — **עָלֶיהָ**

4. **even** · the way of · a ceiling — **אֲפִלּוּ**

5. work · traveled · **from the beginning** — **מִתְּחִלַּת**

6. from the beginning · **the way of** · he takes — **דֶּרֶךְ**

7. **he takes** · or · a ceiling — **נוֹטֵל**

8. **that does not** · even · a ceiling — **שֶׁאֵין**

9. the way of · a ceiling · **work** — **מְלָאכָה**

10. **traveled** · or · the way of — **נָסַע**

Circle the Hebrew · List 4

מִלִּים Review · Weeks 1–4 · Grade 4

Read the English. Circle the Hebrew word that means the same thing.

1. **one who covers** — בַּאֲרוּכוֹת הַמִּטָּה · גְּבוּל · **הַמְכַסֶּה**
2. **with (metal) spits** — רֶוַח · קַל · **בַּשְּׁפּוּדִין**
3. **with (wooden) bed boards** — בַּשְּׁפּוּדִין · הַמְכַסֶּה · **בַּאֲרוּכוֹת הַמִּטָּה**
4. **there is** — **יֵשׁ** · עֵשֶׂב · קַל
5. **space** — **רֶוַח** · גְּבוּל · אות
6. **light** — **קַל** · רֶוַח · אות
7. **sign** — **אות** · עֵשֶׂב · בַּשְּׁפּוּדִין
8. **border** — **גְּבוּל** · רֶוַח · קַל
9. **man** — הַמְכַסֶּה · **גֶּבֶר** · קַל
10. **grass** — **עֵשֶׂב** · גֶּבֶר · גְּבוּל

Picture Match

מִלִּים Review · Weeks 1–4 · Grade 4

Look at each picture. Find its word in the box and write it on the line.

מְלָאכָה עֵשֶׂב בַּשְּׁפּוּדִין מָלֵא קַל בַּאֲרוּכוֹת הַמִּטָּה תִּקְרָה נָסַע דְּפָנוֹת נַעַר עֲשָׂרָה אֲדָמָה

1



מָלֵא

2

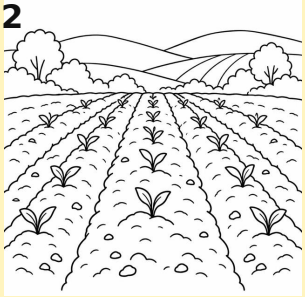

אֲדָמָה

3



נַעַר

4



עֲשָׂרָה

5

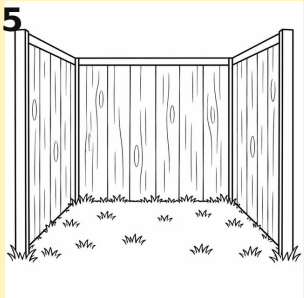

דְּפָנוֹת

6

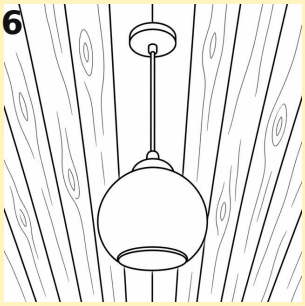

תִּקְרָה

7



בַּשְּׁפּוּדִין

8

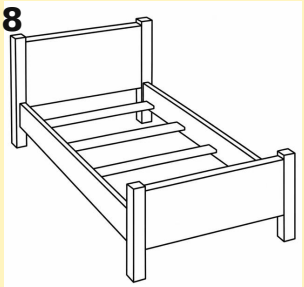

בַּאֲרוּכוֹת הַמִּטָּה

9



עֵשֶׂב

10



קַל

11



מְלָאכָה

12



נָסַע

Color by Word

מִלִּים Review · Weeks 1–4 · Grade 4

Read the word in each space. Color it with the color that matches. Leave the clouds white!

blue = שָׁלַח | yellow = אָכַל | green = רָאָה | brown = אָמַר | red = נָסַע

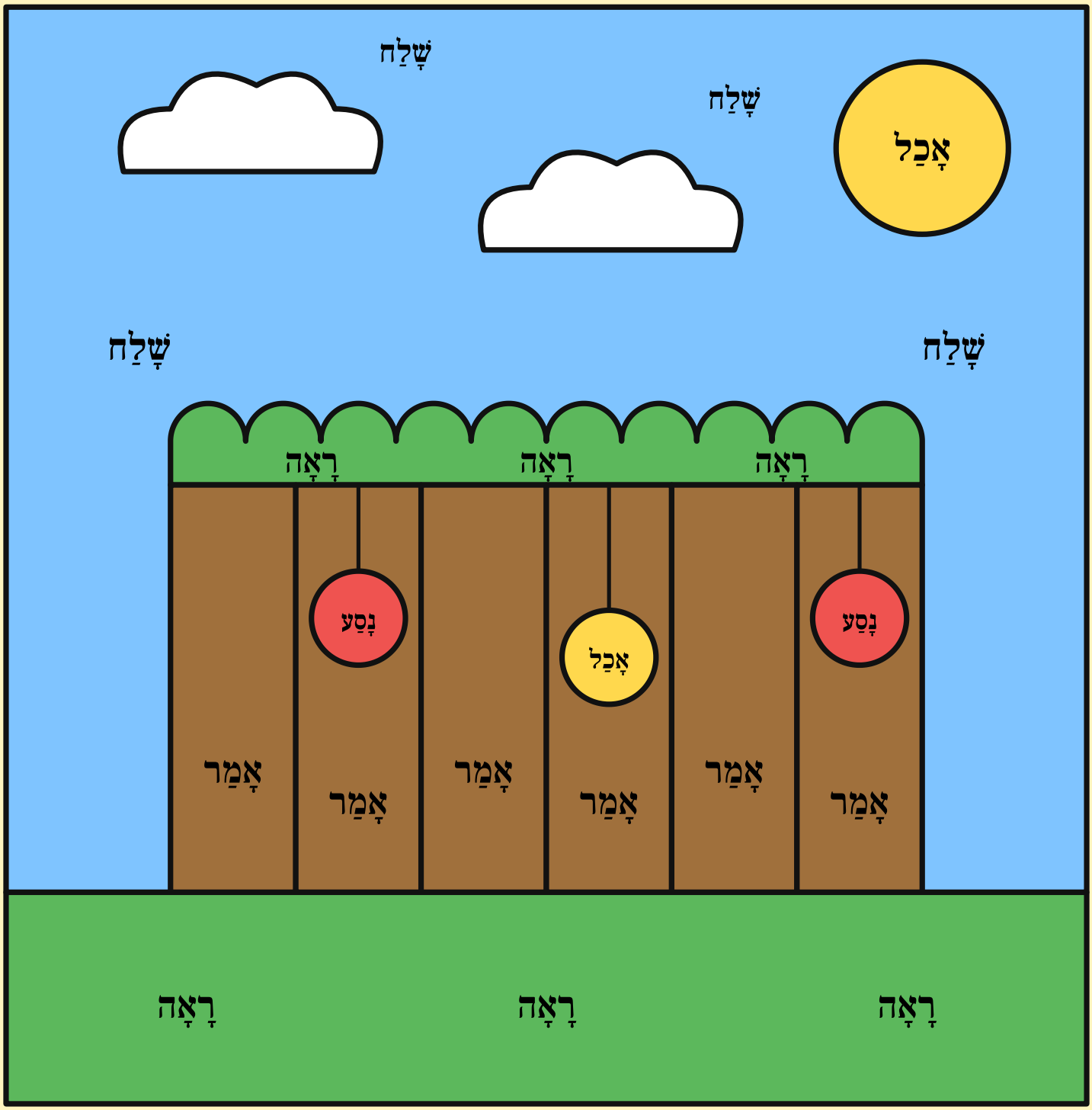

Bonus: אָמַר said · רָאָה saw · אָכַל ate · שָׁלַח send · נָסַע traveled

Word Search

מִלִּים Review · Weeks 1–4 · Grade 4

Find each word and circle it. Words go across (right to left ←) or down ↓. The nekudos must match too!

תְּ	גִ	קֹ	עַ	סַ	נָ	הַ	אָ	רָ	דְּ
דֹּ	גִ	תִ	מְ	צְ	מְ	חַ	קֵ	זַ	טְ
כָּ	זְ	קֶ	רַ	עַ	נַ	גֶּ	שֹׁ	עֶ	רָ
סְ	טֶ	רָ	דַ	תְּ	עֶ	עֶ	ם	דֶּ	קֹ
סִ	עֵ	ה	זֹ	טָ	חֶ	בֶּ	קִ	דָ	עָ
שֶׁ	שֶׁ	דִ	נֶ	דְּ	סְ	ד	סֹ	פְּ	רָ
טִ	ב	ר	מַ	אָ	מָ	שְׁ	כַ	גְ	חֶ
צֹ	שִׁ	טֶ	צַ	חֹ	תַ	נֹ	פֹּ	ב	מֵ
דֵּ	ח	וַ	ר	חֶ	י	מְ	שֵׁ	וּ	נַ
בֵּ	ח	לַ	שָׁ	קָ	עֵ	תְּ	רֹ	ל	צֹ

☐ אָמַר Said ☐ שָׁלַח Send ☐ עֶבֶד Servant ☐ רָאָה Saw ☐ נַעַר Young lad

☐ מָתַי When ☐ קֹדֶם Before ☐ תִּקְרָה a ceiling ☐ רֶוַח space ☐ גְּבוּל border

☐ עֵשֶׂב grass ☐ נָסַע traveled

Crossword

מִלִּים Review · Weeks 1–4 · Grade 4

Read each English clue. Write the Hebrew word, one letter in each box. Across words go right to left ←. Use the word box!

אֲדָמָה אָכַל גְּבוּל דְּפָנוֹת מָלֵא מְלָאכָה עֵשֶׂב עֲשָׂרָה רָאָה תִּקְרָה

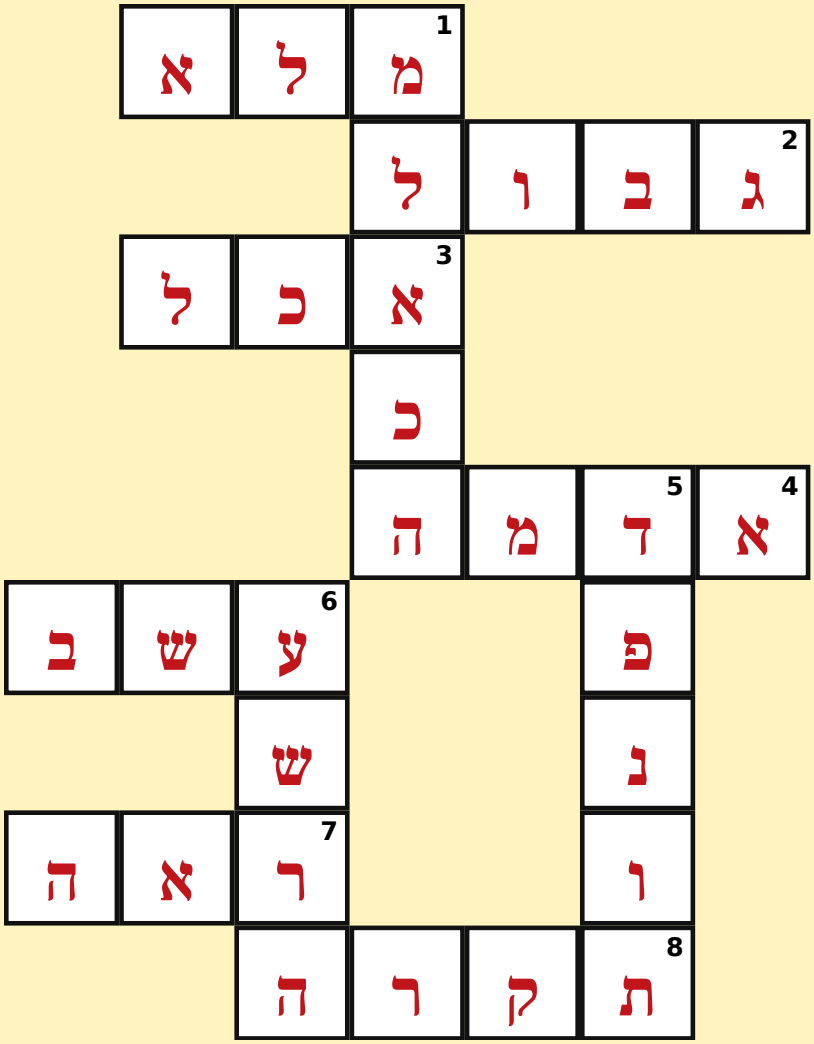

← Across

1. Full (3) — מָלֵא

2. border (4) — גְּבוּל

3. Ate (3) — אָכַל

4. land (4) — אֲדָמָה

6. grass (3) — עֵשֶׂב

7. Saw (3) — רָאָה

8. a ceiling (4) — תִּקְרָה

↓ Down

1. work (5) — מְלָאכָה

5. Walls (5) — דְּפָנוֹת

6. Ten (4) — עֲשָׂרָה

Fill It In · Chumash

מִלִּים Review · Weeks 1–4 · Grade 4

Choose the right word from the box and write it on the line.

שָׁלַח אָמַר כִּסָּה אָכַל מָלֵא עֲשָׂרָה אֲדָמָה רָאָה עֶבֶד נַעַר

1. Moshe **אָמַר** to Paroh, “Let My people go!”

2. ה׳ **שָׁלַח** Moshe to Paroh.

3. Avraham’s **עֶבֶד** , Eliezer, went to find a wife for Yitzchak.

4. Yaakov **רָאָה** a ladder in his dream.

5. In the midbar, the Yidden **אָכַל** the mann.

6. Rivka’s jug was **מָלֵא** of water.

7. ה׳ made Adam from the **אֲדָמָה** (earth).

8. Yosef was a **נַעַר** when he went out with his brothers’ sheep.

9. A minyan needs **עֲשָׂרָה** men.

10. The cloud **כִּסָּה** the Mishkan.

Fill It In · Sukkah & More

מִלִּים Review · Weeks 1–4 · Grade 4

Choose the right word from the box and write it on the line.

פְּסוּלָה מְלָאכָה מָתַי קַל תִּקְרָה נָסַע אות כְּשֵׁרָה דְּפָנוֹת עֵשֶׂב

1. A sukkah that is taller than 20 amos is **פְּסוּלָה** .

2. A sukkah with more shade than sun is **כְּשֵׁרָה** .

3. Our sukkah has four wooden **דְּפָנוֹת** (walls).

4. Do not build a sukkah under the **תִּקְרָה** of a house.

5. **מָתַי** is Sukkos? On the 15th of Tishrei.

6. On Shabbos we do not do **מְלָאכָה** (work).

7. The rainbow is an **אות** (sign) of ה׳s promise.

8. Avraham **נָסַע** (traveled) toward the south.

9. A feather is very **קַל** (light).

10. The sheep ate the green **עֵשֶׂב** in the field.

Missing Nekudah

מִלִּים Review · Weeks 1–4 · Grade 4

One letter lost its nekudah (it is in the dashed box). Circle the letter with the right nekudah, then read the word.

1.	אָמַר	(Said)	מַ מָ מְ
2.	שָׁלַח	(Send)	שָׁ שָׁ שְׁ
3.	עָבֶד	(Servant)	עָ עָ עְ
4.	רָאָה	(Saw)	אָ אָ אְ
5.	אָכַל	(Ate)	אָ אָ אְ
6.	מָלֵא	(Full)	מָ מָ מֵ
7.	נַעַר	(Young lad)	נַ נַ נְ
8.	קֶדֶם	(Before)	קֶ קַ קְ
9.	עֲשָׂרָה	(Ten)	שָׂ שָׂ שְׂ
10.	מְלָאכָה	(work)	מְ מָ מַ
11.	גְּבוּל	(border)	גְּ גָּ גִּ
12.	רְוָח	(space)	וָ וּ וָ

Unscramble

The letters got mixed up! Put them back in order and write the word. The English tells you which word it is.

1.	אָ ר מַ	Said	אָמַר
2.	ח שָׁ לַ	Send	שָׁלַח
3.	אָ ה רָ	Saw	רָאָה
4.	ר נַ עַ	Young lad	נַעַר
5.	אַ ה דָ מָ	land	אַדָמָה
6.	רָ תִ ה קָ	a ceiling	תִקְרָה
7.	א ה מְ כָ לָ	work	מְלָאכָה
8.	נ ת דְ וֹ פָ	Walls	דְפָנוֹת
9.	גְ ל ב וּ	border	גְבוּל
10.	עֲ שָׂ ה רָ	Ten	עֲשָׂרָה

Find the Shoresh

מִלִּים Review · Weeks 1–4 · Grade 4

Every verb has a shoresh (root) — usually 3 letters. Write the 3 shoresh letters in the boxes (right to left), then write what the base verb means.

Example: כָּתַב → כ-ת-ב (to write)

1.	אָמַר Said	א	מ	ר	א-מ-ר · to say
2.	בּוֹא Came	ב	ו	א	ב-ו-א · to come
3.	סִפֵּר Tell	ס	פ	ר	ס-פ-ר · to tell
4.	שָׁלַח Send	ש	ל	ח	ש-ל-ח · to send
5.	כִּסָּה Cover	כ	ס	ה	כ-ס-ה · to cover
6.	רָאָה Saw	ר	א	ה	ר-א-ה · to see
7.	אָכַל Ate	א	כ	ל	א-כ-ל · to eat
8.	נוֹטֵל he takes	נ	ט	ל	נ-ט-ל · to take
9.	נָסַע traveled	נ	ס	ע	נ-ס-ע · to travel
10.	הַמְקָרֶה one who covers	ק	ר	ה	ק-ר-ה · to roof (cover with a roof)

Bonus: these naming words come from a verb too! Find the shoresh.

11.	עֶבֶד Servant	ע	ב	ד	ע-ב-ד · to serve
12.	פְּסוּלָה Invalid	פ	ס	ל	פ-ס-ל · to make invalid
13.	כְּשֵׁרָה Valid	כ	ש	ר	כ-ש-ר · to be fit (kosher)
14.	מָלֵא Full	מ	ל	א	מ-ל-א · to fill

Sort It!

מִלִּים Review · Weeks 1–4 · Grade 4

Read each word in the box. Write it in the right column: a doing word (verb), a naming word (noun), or a question / little word.

Servant עֶבֶד · Ate אָכַל · traveled נָסַע · there is יֵשׁ · even אֲפִלּוּ · Said אָמַר

When מָתַי · Who מִי · or אוֹ · land אֲדָמָה · a ceiling תִּקְרָה · border גְּבוּל

Send שָׁלַח · grass עֵשֶׂב · Saw רָאָה

Doing words (verbs)	Naming words (nouns)	Question & little words
אָמַר	עֶבֶד	מָתַי
שָׁלַח	אֲדָמָה	מִי
רָאָה	תִּקְרָה	אוֹ
אָכַל	גְּבוּל	אֲפִלּוּ
נָסַע	עֵשֶׂב	יֵשׁ

I Spy in the Sukkah Yard

מִלִּים Review · Weeks 1–4 · Grade 4

Find the 10 hidden things in the picture and circle them. Check each box when you find it. Each one goes with a word you learned!



- ☐ 1. **a pitcher** מָלֵא (full)
- ☐ 2. **a feather** קַל (light)
- ☐ 3. **a hammer** מְלָאכָה (work)
- ☐ 4. **a metal skewer** בַּשְּׁפּוּדִין (with (metal) spits)
- ☐ 5. **an envelope** שָׁלַח (send)
- ☐ 6. **a pot with a lid** כִּסָּה (cover)
- ☐ 7. **binoculars** רָאָה (saw)
- ☐ 8. **a spoon** אָכַל (ate)
- ☐ 9. **a toy wagon** נָסַע (traveled)
- ☐ 10. **a key** (bonus!)

Weeks 1–4 — Verb Explorer (1) (Answer Key)

כִּתָּה ד׳ – חֲזָרָה

Name: _____ Date: _____

shaded bold = **shoresh,** light gray in front = **prefix,** light gray at the end = **suffix**

For each word: write the 3 shoresh letters, circle the binyan, fill in the empty boxes, circle נָע or נָח for the sheva, and read the word with its prefix or suffix.

Sheva rules שְׁוָא נָע / שְׁוָא נָח

נָע (say "ih (short i)") when the sheva is: ① at the start of a word ② the second of two shevas in a row ③ under a letter with a dagesh ④ after a long vowel.

נָח (silent): every other sheva. It closes the syllable.

Separation of syllables

Split the word right after the sheva נָח:

לִשְׁמֹר יִשְׁמַע

Binyan: (קַל) פָּעַל נִפְעַל פִּעֵל פֻּעַל הִפְעִיל הֻפְעַל הִתְפַּעֵל

Sheva שְׁוָא: in אוֹמְרִים, the sheva under מ is נָע / נָח

(after a long vowel)

Read it with the sheva sound "ih (short i)".

Prefix / suffix — read:

לֶאֱמֹר to say — וַיֹּאמֶר and he said — אָמַרְתִּי I said

Construct סְמִיכוּת: — (verbs have none)

Tenses זְמַנִּים (he)

עָבַר past	עָתִיד future
אָמַר	יֹאמַר

Present הֹוֶה: gender & number

	זָכָר boy	נְקֵבָה girl
יָחִיד one	אוֹמֵר	אוֹמֶרֶת
רַבִּים many	אוֹמְרִים	אוֹמְרוֹת

אָמַר

Said

Shoresh שֹׁרֶשׁ: א מ ר

Binyan בִּנְיָן: (קַל) נִפְעַל פִּעֵל פֻּעַל הִפְעִיל הֻפְעַל הִתְפַּעֵל

Hidden letter: the shoresh is ב־ו־א. The ו shows in only one word. Circle it:

בָּאתִי / לָבוֹא / בָּאוּ

Prefix / suffix — read:

לָבוֹא to come — וַיָּבֹא and he came — בָּאתִי I came

Construct סְמִיכוּת: — (verbs have none)

Tenses זְמַנִּים (he)

עָבַר past	עָתִיד future
בָּא	יָבוֹא

Present הֹוֶה: gender & number

	זָכָר boy	נְקֵבָה girl
יָחִיד one	בָּא	בָּאָה
רַבִּים many	בָּאִים	בָּאוֹת

בּוֹא

Came

Shoresh שֹׁרֶשׁ: ב ו א

Binyan בִּנְיָן: (קַל) נִפְעַל פִּעֵל פֻּעַל הִפְעִיל הֻפְעַל הִתְפַּעֵל

Sheva שְׁוָא: in מְסַפְּרִים, the sheva under פ is נָע / נָח

(under a letter with a dagesh)

Read it with the sheva sound "ih (short i)".

Prefix / suffix — read:

לְסַפֵּר to tell — וַיְסַפֵּר and he told — סִפַּרְתִּי I told

Construct סְמִיכוּת: — (verbs have none)

Tenses זְמַנִּים (he)

עָבַר past	עָתִיד future
סִפֵּר	יְסַפֵּר

Present הֹוֶה: gender & number

	זָכָר boy	נְקֵבָה girl
יָחִיד one	מְסַפֵּר	מְסַפֶּרֶת
רַבִּים many	מְסַפְּרִים	מְסַפְּרוֹת

סִפֵּר

Tell

Shoresh שֹׁרֶשׁ: ס פ ר

Binyan בִּנְיָן: פָּעַל (קַל) נִפְעַל פִּעֵל פֻּעַל הִפְעִיל הֻפְעַל הִתְפַּעֵל

Sheva שְׁוָא: in לְשַׁלַּח, the sheva under ש is נָע / נָח

(after a short vowel)

Split it at the sheva נָח: לְשַׁ־לַּח

Prefix / suffix — read:

לְשַׁלַּח to send — וַיְשַׁלַּח and he sent — שָׁלַחְתִּי I sent

Construct סְמִיכוּת: — (verbs have none)

Tenses זְמַנִּים (he)

עָבַר past	עָתִיד future
שָׁלַח	יְשַׁלַּח

Present הֹוֶה: gender & number

	זָכָר boy	נְקֵבָה girl
יָחִיד one	שׁוֹלֵחַ	שׁוֹלַחַת
רַבִּים many	שׁוֹלְחִים	שׁוֹלְחוֹת

שָׁלַח

Send

Shoresh שֹׁרֶשׁ: ש ל ח

Binyan בִּנְיָן: (קַל) נִפְעַל פִּעֵל פֻּעַל הִפְעִיל הֻפְעַל הִתְפַּעֵל

Weeks 1–4 — Verb Explorer (2) (Answer Key)

כְּתָה ד׳ – חֲזָרָה

Name: _____ Date: _____

shaded bold = **shoresh,** light gray in front = **prefix,** light gray at the end = **suffix**

For each word: write the 3 shoresh letters, circle the binyan, fill in the empty boxes, circle נָע or נָח for the sheva, and read the word with its prefix or suffix.

Sheva rules שְׁוָא נָע / שְׁוָא נָח

נָע (say "ih (short i)") when the sheva is: ① at the start of a word ② the second of two shevas in a row ③ under a letter with a dagesh ④ after a long vowel.

נָח (silent): every other sheva. It closes the syllable.

Separation of syllables

Split the word right after the sheva נָח:

לִשְׁמֹר יִשְׁמַע

Binyan: (קַל) פָּעַל נִפְעַל פִּעֵל פֻּעַל הִפְעִיל הֻפְעַל הִתְפַּעֵל

Sheva שְׁוָא: in לְכַסֹּת, the sheva under כ is נָע / נָח

(at the start of a word)

Read it with the sheva sound "ih (short i)".

Prefix / suffix — read:

לְכַסּוֹת — to cover

וַיְכַס — and he covered

כִּסִּיתִי — I covered

Construct סְמִיכוּת: — (verbs have none)

Tenses זְמַנִּים (he)

עָבַר past	עָתִיד future
כִּסָּה	יְכַסֶּה

Present הֹוֶה: gender & number

	זָכָר boy	נְקֵבָה girl
יָחִיד one	מְכַסֶּה	מְכַסָּה
רַבִּים many	מְכַסִּים	מְכַסּוֹת

כִּסָּה

Cover

Shoresh שֹׁרֶשׁ: כ ס ה

Binyan בִּנְיָן: פָּעַל (קַל) נִפְעַל **פִּעֵל** פֻּעַל הִפְעִיל הֻפְעַל הִתְפַּעֵל

Sheva שְׁוָא: in לִרְאוֹת, the sheva under ר is נָע / נָח

(after a short vowel)

Split it at the sheva נָח: לִרְ־אוֹת

Prefix / suffix — read:

לִרְאוֹת — to see

וַיַּרְא — and he saw

רָאִיתִי — I saw

Construct סְמִיכוּת: — (verbs have none)

Tenses זְמַנִּים (he)

עָבַר past	עָתִיד future
רָאָה	יִרְאֶה

Present הֹוֶה: gender & number

	זָכָר boy	נְקֵבָה girl
יָחִיד one	רוֹאֶה	רוֹאָה
רַבִּים many	רוֹאִים	רוֹאוֹת

רָאָה

Saw

Shoresh שֹׁרֶשׁ: ר א ה

Binyan בִּנְיָן: **פָּעַל (קַל)** נִפְעַל פִּעֵל פֻּעַל הִפְעִיל הֻפְעַל הִתְפַּעֵל

Sheva שְׁוָא: in אָכַלְתִּי, the sheva under ל is נָע / נָח

(after a short vowel)

Split it at the sheva נָח: אָכַלְ־תִּי

Prefix / suffix — read:

לֶאֱכֹל — to eat

וַיֹּאכַל — and he ate

אָכַלְתִּי — I ate

Construct סְמִיכוּת: — (verbs have none)

Tenses זְמַנִּים (he)

עָבַר past	עָתִיד future
אָכַל	יֹאכַל

Present הֹוֶה: gender & number

	זָכָר boy	נְקֵבָה girl
יָחִיד one	אוֹכֵל	אוֹכֶלֶת
רַבִּים many	אוֹכְלִים	אוֹכְלוֹת

אָכַל

Ate

Shoresh שֹׁרֶשׁ: א כ ל

Binyan בִּנְיָן: **פָּעַל (קַל)** נִפְעַל פִּעֵל פֻּעַל הִפְעִיל הֻפְעַל הִתְפַּעֵל

Find the shoresh מְצָא אֶת הַשֹּׁרֶשׁ — write the 3 shoresh letters in the boxes. Remember: a shoresh letter can hide!

וַיֹּאמֶר	בָּאתִי	וַיְסַפֵּר	שָׁלַחְתִּי	וַיְכַס	וַיַּרְא
א מ ר	ב ו א	ס פ ר	ש ל ח	כ ס ה	ר א ה

Weeks 1–4 — Verb Explorer (3) (Answer Key)

כִּתָּה ד׳ – חֲזָרָה

Name: _____ Date: _____

shaded bold = **shoresh,** light gray in front = **prefix,** light gray at the end = **suffix**

For each word: write the 3 shoresh letters, circle the binyan, fill in the empty boxes, circle נָע or נָח for the sheva, and read the word with its prefix or suffix.

Sheva rules שְׁוָא נָע / שְׁוָא נָח

נָע (say "ih (short i)") when the sheva is: ① at the start of a word ② the second of two shevas in a row ③ under a letter with a dagesh ④ after a long vowel.

נָח (silent): every other sheva. It closes the syllable.

Separation of syllables

Split the word right after the sheva נָח:

לִשְׁמֹר יִשְׁמַע

Binyan: (קַל) פָּעַל נִפְעַל פִּעֵל פֻּעַל הִפְעִיל הֻפְעַל הִתְפַּעֵל

נוֹטֵל

he takes

Shoresh שֹׁרֶשׁ: נ ט ל

Binyan בִּנְיָן: (קַל) פָּעַל נִפְעַל פִּעֵל פֻּעַל הִפְעִיל הֻפְעַל הִתְפַּעֵל

Hidden letter: the shoresh is נ-ט-ל. The נ shows in only one word. Circle it:

יִטֹּל / נָטַלְתִּי / לִטֹּל

Prefix / suffix — read:

לִטֹּל to take — וְנוֹטֵל and he takes — נָטַלְתִּי I took

Construct סְמִיכוּת: — (verbs have none)

Tenses זְמַנִּים (he)

עָבַר past	נָטַל	עָתִיד future	יִטֹּל

Present הֹוֶה: gender & number

	זָכָר boy	נְקֵבָה girl
יָחִיד one	נוֹטֵל	נוֹטֶלֶת
רַבִּים many	נוֹטְלִים	נוֹטְלוֹת

נָסַע

traveled

Shoresh שֹׁרֶשׁ: נ ס ע

Binyan בִּנְיָן: (קַל) פָּעַל נִפְעַל פִּעֵל פֻּעַל הִפְעִיל הֻפְעַל הִתְפַּעֵל

Sheva שְׁוָא**: in נוֹסְעִים, the sheva under ס is** נָע / נָח

(after a long vowel)

Read it with the sheva sound "ih (short i)".

Prefix / suffix — read:

לִנְסֹעַ to travel — וַיִּסַּע and he traveled — נָסַעְתִּי I traveled

Construct סְמִיכוּת: — (verbs have none)

Tenses זְמַנִּים (he)

עָבַר past	נָסַע	עָתִיד future	יִסַּע

Present הֹוֶה: gender & number

	זָכָר boy	נְקֵבָה girl
יָחִיד one	נוֹסֵעַ	נוֹסַעַת
רַבִּים many	נוֹסְעִים	נוֹסְעוֹת

הַמְכָרֶה

one who covers

Shoresh שֹׁרֶשׁ: ק ר ה

Binyan בִּנְיָן: (קַל) פָּעַל נִפְעַל פִּעֵל פֻּעַל הִפְעִיל הֻפְעַל הִתְפַּעֵל

Sheva שְׁוָא**: in מְכָרִים, the sheva under מ is** נָע / נָח

(at the start of a word)

Read it with the sheva sound "ih (short i)".

Prefix / suffix — read:

לִקְרוֹת to roof — וְקָרָה and he roofed — קָרִיתִי I roofed

Construct סְמִיכוּת: — (verbs have none)

Tenses זְמַנִּים (he)

עָבַר past	קָרָה	עָתִיד future	יִקְרֶה

Present הֹוֶה: gender & number

	זָכָר boy	נְקֵבָה girl
יָחִיד one	מְקָרֶה	מְקָרָה
רַבִּים many	מְקָרִים	מְקָרוֹת

Find the shoresh מְצָא אֶת הַשֹּׁרֶשׁ **— write the 3 shoresh letters in the boxes. Remember: a shoresh letter can hide!**

יֹאכַל	יִטֹּל	וַיִּסַּע	מְקָרִים	אָמְרוּ	וַיָּבֹא
א כ ל	נ ט ל	נ ס ע	ק ר ה	א מ ר	ב ו א

Weeks 1–4 — Binyan Family (Answer Key)

כִּתָּה ד׳ – חֲזָרָה

Name: _____ Date: _____

shaded bold = **shoresh,** light gray in front = **prefix,** light gray at the end = **suffix**

The same 3 shoresh letters can live in different binyanim, and the meaning changes. Fill in each empty box with a word from the Word Bank and write what it means. A gray box means we don't learn a form of that shoresh there.

Example family: shoresh ר-א-ה in every binyan (past, "he")

הִתְפַּעֵל	הֻפְעַל	הִפְעִיל	פֻּעַל	פֹּעַל	נִפְעַל	פָּעַל (קַל)
הִתְרָאָה met (saw each other)	—	הֶרְאָה showed	—	—	נִרְאָה was seen / appeared	רָאָה saw

shoresh שֹׁרֶשׁ	פָּעַל (קַל)	נִפְעַל	פֹּעַל	פֻּעַל	הִפְעִיל	הֻפְעַל	הִתְפַּעֵל
א-כ-ל	אָכַל ate	נֶאֱכַל was eaten	—	—	הֶאֱכִיל fed	—	—
ס-פ-ר	סָפַר counted	נִסְפַּר was counted	סִפֵּר told	סֻפַּר was told	—	—	—
כ-ס-ה	—	—	כִּסָּה covered	כֻּסָּה was covered	—	—	הִתְכַּסָּה covered himself
ב-ו-א	בָּא came	—	—	—	הֵבִיא brought	הוּבָא was brought	—
ש-ל-ח	שָׁלַח sent	נִשְׁלַח was sent	שִׁלַּח sent away	—	—	—	—
נ-ס-ע	נָסַע traveled	—	—	—	הִסִּיעַ made (them) travel	—	—

Word Bank — each word goes in one empty box

סָפַר · נֶאֱכַל · נִשְׁלַח · נִסְפַּר · הֵבִיא · הִתְכַּסָּה · הִסִּיעַ

Binyan clues

פָּעַל (קַל)	נִפְעַל	פֹּעַל	פֻּעַל	הִפְעִיל	הֻפְעַל	הִתְפַּעֵל
the plain form	נ / נָ in front: "was done"	dagesh in the middle letter	kubutz under the 1st letter: "was done"	ה / הִ / הֵ in front, often a yud: "made someone do"	ה / הֻ / הוּ in front: "was made to"	הִתְ in front: "did to himself / each other"

New words from the same shoresh family — circle the binyan.

1. נֶאֱמַר was said — פָּעַל (קַל) **נִפְעַל** פֹּעַל פֻּעַל הִפְעִיל הֻפְעַל הִתְפַּעֵל
2. שֻׁלַּח was sent away — פָּעַל (קַל) נִפְעַל פֹּעַל **פֻּעַל** הִפְעִיל הֻפְעַל הִתְפַּעֵל
3. הֻרְאָה was shown — פָּעַל (קַל) נִפְעַל פֹּעַל פֻּעַל הִפְעִיל **הֻפְעַל** הִתְפַּעֵל
4. נִטַּל was taken — פָּעַל (קַל) **נִפְעַל** פֹּעַל פֻּעַל הִפְעִיל הֻפְעַל הִתְפַּעֵל
5. סִפֵּר told — פָּעַל (קַל) נִפְעַל **פֹּעַל** פֻּעַל הִפְעִיל הֻפְעַל הִתְפַּעֵל
6. הִתְכַּסָּה covered himself — פָּעַל (קַל) נִפְעַל פֹּעַל פֻּעַל הִפְעִיל הֻפְעַל **הִתְפַּעֵל**

Weeks 1–4 — Prefixes (Answer Key)

כִּתָּה ד׳ – חֲזָרָה

Name: _____ Date: _____

shaded bold = **shoresh,** light gray in front = **prefix,** light gray at the end = **suffix**

A prefix is a little letter (or two) added to the front of a word. Learn the 8 prefixes, then read each word and write what it means. Last, circle the correct way to write the word.

The prefixes

וְ **and**	הַ **the**	שֶׁ **that / who**	כְּשֶׁ **when**
מִ **from**	כְּ **like**	לְ **to / for**	בְּ **in / with**

הַ: the next letter gets a dagesh — הַנַּעַר. Before א ע ר it becomes הָ — הָעֶבֶד, הָאֲדָמָה.

וְ becomes וּ before ב מ פ or a sheva — וּמָלֵא. Before אָ it becomes וַ — וַאֲדָמָה.

בְּ לְ כְּ + הַ: the ה hides and gives its vowel to the prefix — לָעֶבֶד, בַּדֶּרֶךְ.

שֶׁ, כְּשֶׁ: the next letter gets a dagesh — שֶּׁשָּׁלַח, כְּשֶׁבָּא. מִ becomes מֵ before א ה ע ר — מֵהָאֲדָמָה.

Read the word with its prefix. Write the English.

1. וְעֶבֶד — and a servant — וְ + עֶבֶד
2. כְּשֶׁאָמַר — when he said — כְּשֶׁ + אָמַר
3. שֶׁאָכַל — that he ate — שֶׁ + אָכַל
4. הָעֶבֶד — the servant — הַ + עֶבֶד
5. לְעֶבֶד — to the servant — לְ + הָעֶבֶד
6. בָּאֲדָמָה — in the ground — בְּ + הָאֲדָמָה
7. מֵהָאֲדָמָה — from the ground — מִ + הַ + אֲדָמָה
8. כְּעֶבֶד — like a servant — כְּ + עֶבֶד
9. לֶאֱכֹל — to eat — לְ + אָכַל
10. הַנַּעַר — the lad — הַ + נַעַר
11. הַדְּפָנוֹת — the walls — הַ + דְּפָנוֹת
12. שֶׁשָּׁלַח — that he sent — שֶׁ + שָׁלַח
13. בַּדֶּרֶךְ — on the way — בְּ + הַדֶּרֶךְ
14. וּמָלֵא — and full — וְ + מָלֵא

Circle the correct way to write it.

1. וְ + מָלֵא = **וּמָלֵא** וְמָלֵא
2. הַ + נַעַר = **הַנַּעַר** הַנַּעַר
3. הַ + עֶבֶד = **הָעֶבֶד** הַעֶבֶד
4. לְ + הָאֲדָמָה = **לָאֲדָמָה** לְהָאֲדָמָה
5. וְ + אֲדָמָה = **וַאֲדָמָה** וְאֲדָמָה
6. מִ + הָאֲדָמָה = **מֵהָאֲדָמָה** מִהָאֲדָמָה
7. שֶׁ + שָׁלַח = **שֶּׁשָּׁלַח** שֶׁשָּׁלַח
8. בְּ + הַדֶּרֶךְ = **בַּדֶּרֶךְ** בְּהַדֶּרֶךְ

Weeks 1–4 — Plural Endings (Answer Key)

כִּתָּה ד׳ – חֲזָרָה

Name: _____ Date: _____

shaded bold = **shoresh,** light gray in front = **prefix,** light gray at the end = **suffix**

Plural = more than one. Nouns usually add ים (boys' words) or ות (girls' words) — but watch the ★ words! Verbs: past "they" adds ו; present "they" adds ים or ות. The vowels inside the word can change too.

Nouns: write the ending and circle ים or ות.

ending	רַבִּים many	יָחִיד one	English
ים	עֲבָדִים	עֶבֶד	1. servant
ים	נְעָרִים	נַעַר	2. young lad
ים	גְּבָרִים	גֶּבֶר	3. man
ים	עֲשָׂבִים	עֵשֶׂב	4. grass
ים	רְוָחִים	רֶוַח	5. space
ות	אֲדָמוֹת	אֲדָמָה	6. land
ות	תִּקְרוֹת	תִּקְרָה	7. ceiling
ות	מְלָאכוֹת	מְלָאכָה	8. work
ות	דְּפָנוֹת	דֹּפֶן	9. wall (of a sukkah) ★
ים	דְּרָכִים	דֶּרֶךְ	10. way ★
ות	גְּבוּלוֹת	גְּבוּל	11. border ★

Verbs: fill in the empty boxes.

present: they (girls) הֵן	present: they (boys) הֵם	present: he הוּא	past: they הֵם	past: he הוּא	verb
אוֹמְרוֹת	אוֹמְרִים	אוֹמֵר	אָמְרוּ	אָמַר	said
רוֹאוֹת	רוֹאִים	רוֹאֶה	רָאוּ	רָאָה	saw
אוֹכְלוֹת	אוֹכְלִים	אוֹכֵל	אָכְלוּ	אָכַל	ate
שׁוֹלְחוֹת	שׁוֹלְחִים	שׁוֹלֵחַ	שָׁלְחוּ	שָׁלַח	sent
נוֹסְעוֹת	נוֹסְעִים	נוֹסֵעַ	נָסְעוּ	נָסַע	traveled
מְסַפְּרוֹת	מְסַפְּרִים	מְסַפֵּר	סִפְּרוּ	סִפֵּר	told
מְכַסּוֹת	מְכַסִּים	מְכַסֶּה	כִּסּוּ	כִּסָּה	covered

Weeks 1–4 — Noun Explorer (Answer Key)

כִּתָּה ד׳ – חֲזָרָה

Name: _____ Date: _____

shaded bold = **shoresh,** light gray in front = **prefix,** light gray at the end = **suffix**

For each noun: write the 3 shoresh letters (or check “no shoresh”), circle boy/girl and one/many, then write the word in the plural, with הַ, and with לְ or בְּ. Read the smichus (“of”) phrase.

עֶבֶד
servant
Shoresh שֹׁרֶשׁ: ע ב ד
☐ no shoresh

Gender	(זָכָר boy) נְקֵבָה girl	
Number	(יָחִיד one) רַבִּים many	
Plural רַבִּים	עֲבָדִים	
With הַ **(the)**	הָעֶבֶד	the servant
With לְ **or** בְּ	לָעֶבֶד	to the servant
Smichus סְמִיכוּת	עֶבֶד אַבְרָהָם	Avraham’s servant

אֲדָמָה
land / ground
Shoresh שֹׁרֶשׁ: א ד מ
☐ no shoresh

Gender	זָכָר boy (נְקֵבָה girl)	
Number	(יָחִיד one) רַבִּים many	
Plural רַבִּים	אֲדָמוֹת	
With הַ **(the)**	הָאֲדָמָה	the ground
With לְ **or** בְּ	בָּאֲדָמָה	in the ground
Smichus סְמִיכוּת	אַדְמַת קֹדֶשׁ	holy ground

גְּבוּל
border
Shoresh שֹׁרֶשׁ: ג ב ל
☐ no shoresh

Gender	(זָכָר boy) נְקֵבָה girl	
Number	(יָחִיד one) רַבִּים many	
Plural רַבִּים	גְּבוּלוֹת	
With הַ **(the)**	הַגְּבוּל	the border
With לְ **or** בְּ	לַגְּבוּל	to the border
Smichus סְמִיכוּת	גְּבוּל הַשָּׂדֶה	the border of the field

דֶּרֶךְ
way / road
Shoresh שֹׁרֶשׁ: ד ר ך
☐ no shoresh

Gender	זָכָר boy (נְקֵבָה girl)	
Number	(יָחִיד one) רַבִּים many	
Plural רַבִּים	דְּרָכִים	
With הַ **(the)**	הַדֶּרֶךְ	the way
With לְ **or** בְּ	בַּדֶּרֶךְ	on the way
Smichus סְמִיכוּת	דֶּרֶךְ הַמִּדְבָּר	the way of the desert

Weeks 1–4 — Describing Words (Answer Key)

כִּתָּה ד׳ – חֲזָרָה

Name: _____ Date: _____

shaded bold = **shoresh,** light gray in front = **prefix,** light gray at the end = **suffix**

A describing word (adjective) tells about a noun. It changes its ending to match: boy or girl, one or many. Fill in the empty boxes. Then circle the describing word that matches the noun.

One word, four forms

girls, many נְקֵבוֹת רַבּוֹת	boys, many זְכָרִים רַבִּים	girl, one נְקֵבָה יְחִידָה	boy, one זָכָר יָחִיד	describing word
קַלּוֹת	קַלִּים	קַלָּה	קַל	light
מְלֵאוֹת	מְלֵאִים	מְלֵאָה	מָלֵא	full
כְּשֵׁרוֹת	כְּשֵׁרִים	כְּשֵׁרָה	כָּשֵׁר	valid (kosher)
פְּסוּלוֹת	פְּסוּלִים	פְּסוּלָה	פָּסוּל	invalid (pasul)

Circle the one that matches.

1. סֻכָּה כָּשֵׁר כְּשֵׁרָה — a valid sukkah
2. לוּלָב פָּסוּל פְּסוּלָה — an invalid lulav
3. כְּלִי מְלֵאָה מָלֵא — a full vessel
4. סֻכּוֹת פְּסוּלִים פְּסוּלוֹת — invalid sukkos
5. אֶתְרוֹגִים כְּשֵׁרִים כְּשֵׁרוֹת — valid esrogim
6. חֲבִילָה קַל קַלָּה — a light package

Write the describing word so it matches.

1. לוּלָבִים (valid) כְּשֵׁרִים
2. תֵּבוֹת (light) קַלּוֹת
3. כֵּלִים (full) מְלֵאִים
4. אֶתְרוֹג (invalid) פָּסוּל

Weeks 1–4 — Little Words (Answer Key)

כִּתָּה ד׳ – חֲזָרָה

Name: _____ Date: _____

Little words hold a sentence together. Write each word from the Word Bank in the right box. Then circle the little word in each phrase and circle what kind of word it is.

Word Bank

מִי (who) · מָתַי (when) · אוֹ (or) · אֲפִלּוּ (even) · קֹדֶם (before) · מִתְּחִלַּת (from the beginning) · יֵשׁ (there is) · שֶׁאֵין (that does not (have))

Question word	Connecting word	Time word	There is / there isn't
מִי	אוֹ	קֹדֶם	יֵשׁ
מָתַי	אֲפִלּוּ	מִתְּחִלַּת	שֶׁאֵין

Circle the little word. What kind is it?

1. מִי אָמַר? — Who said? — **question** · connect · time · is / isn't
2. מָתַי נָסַע? — When did he travel? — **question** · connect · time · is / isn't
3. עֶבֶד אוֹ נַעַר — a servant or a lad — question · **connect** · time · is / isn't
4. אֲפִלּוּ נַעַר — even a lad — question · **connect** · time · is / isn't
5. קֹדֶם סֻכּוֹת — before Sukkos — question · connect · **time** · is / isn't
6. מִתְּחִלַּת הַיּוֹם — from the beginning of the day — question · connect · **time** · is / isn't
7. יֵשׁ רֶוַח — there is space — question · connect · time · **is / isn't**
8. סֻכָּה שֶׁאֵין בָּהּ דְּפָנוֹת — a sukkah that has no walls — question · connect · time · **is / isn't**

Weeks 1–4 — Parts of Speech Sort (Answer Key)

כִּתָּה ד׳ – חֲזָרָה

Name: _____ Date: _____

Every word is a noun, a verb, a describing word or a little word. Color or mark each tile (or cut them out), then glue or write each word in its box.

Mark it: ◯ **Noun – circle it** ▢ **Verb – box it** _ **Describing word – underline it** △ **Little word – draw a triangle**

כְּשֵׁרָה valid **Describing word**	מָתַי when **Little word**	אֲפִלּוּ even **Little word**	קֹדֶם before **Little word**	מְלָאכָה work **Noun**
נַעַר young lad **Noun**	אָמַר said **Verb**	קַל light **Describing word**	מִי who **Little word**	אוֹ or **Little word**
מָלֵא full **Describing word**	גֶּבֶר man **Noun**	רָאָה saw **Verb**	נָסַע traveled **Verb**	אֲדָמָה land **Noun**
תִּקְרָה ceiling **Noun**	פְּסוּלָה invalid **Describing word**	שָׁלַח send **Verb**	אָכַל ate **Verb**	עֶבֶד servant **Noun**

✂ cut on the dashed lines

◯ Noun – circle it

מְלָאכָה
נַעַר
אֲדָמָה
גֶּבֶר
עֶבֶד
תִּקְרָה

▢ Verb – box it

אָמַר
נָסַע
רָאָה
אָכַל
שָׁלַח

_ Describing word – underline it

כְּשֵׁרָה
קַל
מָלֵא
פְּסוּלָה

△ Little word – draw a triangle

קֹדֶם
אֲפִלּוּ
מָתַי
אוֹ
מִי

Quick Quiz: Write the English מִלִּים Review · Weeks 1–4 · Grade 4

Read each word and write what it means in English.

1.	Said	אָמַר	10.	on it	עָלֶיהָ
2.	Came	בּוֹא	11.	even	אֲפִלּוּ
3.	Tell	סַפֵּר	12.	from the beginning	מִתְּחִלַּת
4.	Servant	עֶבֶד	13.	the way of	דֶּרֶךְ
5.	When	מָתַי	14.	he takes	נוֹטֵל
6.	Who	מִי	15.	that does not	שֶׁאֵין
7.	Invalid	פְּסוּלָה	16.	one who covers	הַמְכַסֶּה
8.	Valid	כְּשֵׁרָה	17.	space	רֶוַח
9.	Before	קֹדֶם	18.	man	גֶּבֶר