Match It! · List 1

מִלִּים Review · Weeks 1–4 · Grade 4

Draw a line from each Hebrew word to its English meaning.



Match It! · List 2

מִלִּים Review · Weeks 1–4 · Grade 4

Draw a line from each Hebrew word to its English meaning.

disrespect	מִשְׁמֶרֶת
stew	מָכַר
sell	בְּכוֹרָה
mitzvah	עֲדָשִׁים
safeguard	נָזִיד
tired	עָיֵף
lentils	חֻקָּה
law (chok)	בָּזָה
birthright (bechorah)	מִצְוָה

Circle the Meaning · List 3

מִלִּים Review · Weeks 1–4 · Grade 4

Read the Hebrew word. Circle what it means.

1. **stop up** · Torah, teaching · guilt — סִתֵּם

2. **be jealous** · window · guilt — קִנֵּא

3. **hundred** · look down · window — מֵאָה

4. **guilt** · living (water) · be jealous — אָשָׁם

5. look down · window · **Torah, teaching** — תּוֹרָה

6. Torah, teaching · **living (water)** · stream, valley — חַיִּים

7. **stream, valley** · stop up · be jealous — נַחַל

8. **dig** · guilt · be jealous — חָפַר

9. living (water) · be jealous · **look down** — הִשְׁקִיף

10. **window** · stop up · living (water) — חַלּוֹן

Circle the Hebrew · List 4

מִלִּים Review · Weeks 1–4 · Grade 4

Read the English. Circle the Hebrew word that means the same thing.

1. **skin** — כְּלִי · **עוֹר** · כָּרָה
2. **precious** — **חֲמוּדוֹת** · מָשַׁשׁ · מַטְעַמִּים
3. **become dim** — **כָּהָה** · חֲמוּדוֹת · עוֹר
4. **feel, touch** — הִרְחִיב · חֲמוּדוֹת · **מָשַׁשׁ**
5. **tasty food** — כָּרָה · כְּלִי · **מַטְעַמִּים**
6. **vessel, tool** — שָׂנֵא · עוֹר · **כְּלִי**
7. **hate** — עוֹר · **שָׂנֵא** · כָּהָה
8. **dig (a well)** — חֲמוּדוֹת · **כָּרָה** · כָּהָה
9. **make room** — מַטְעַמִּים · עוֹר · **הִרְחִיב**

Picture Match

מִלִּים Review · Weeks 1–4 · Grade 4

Look at each picture. Find its word in the box and write it on the line.

חַלּוֹן תּוֹרָה נַחַל אַדֶּרֶת נָזִיד מַטְעַמִּים כְּלִי עֲדָשִׁים

1



אַדֶּרֶת

2



עֲדָשִׁים

3



נָזִיד

4



תּוֹרָה

5



נַחַל

6



חַלּוֹן

7



מַטְעַמִּים

8



כְּלִי

Color by Word

מִלִּים Review · Weeks 1–4 · Grade 4

Read the word in each space. Color it with the color that matches. Leave the clouds white!

blue = כָּרָה | yellow = עָתַר | green = חָפַר | brown = מָכַר | red = סִתֵּם

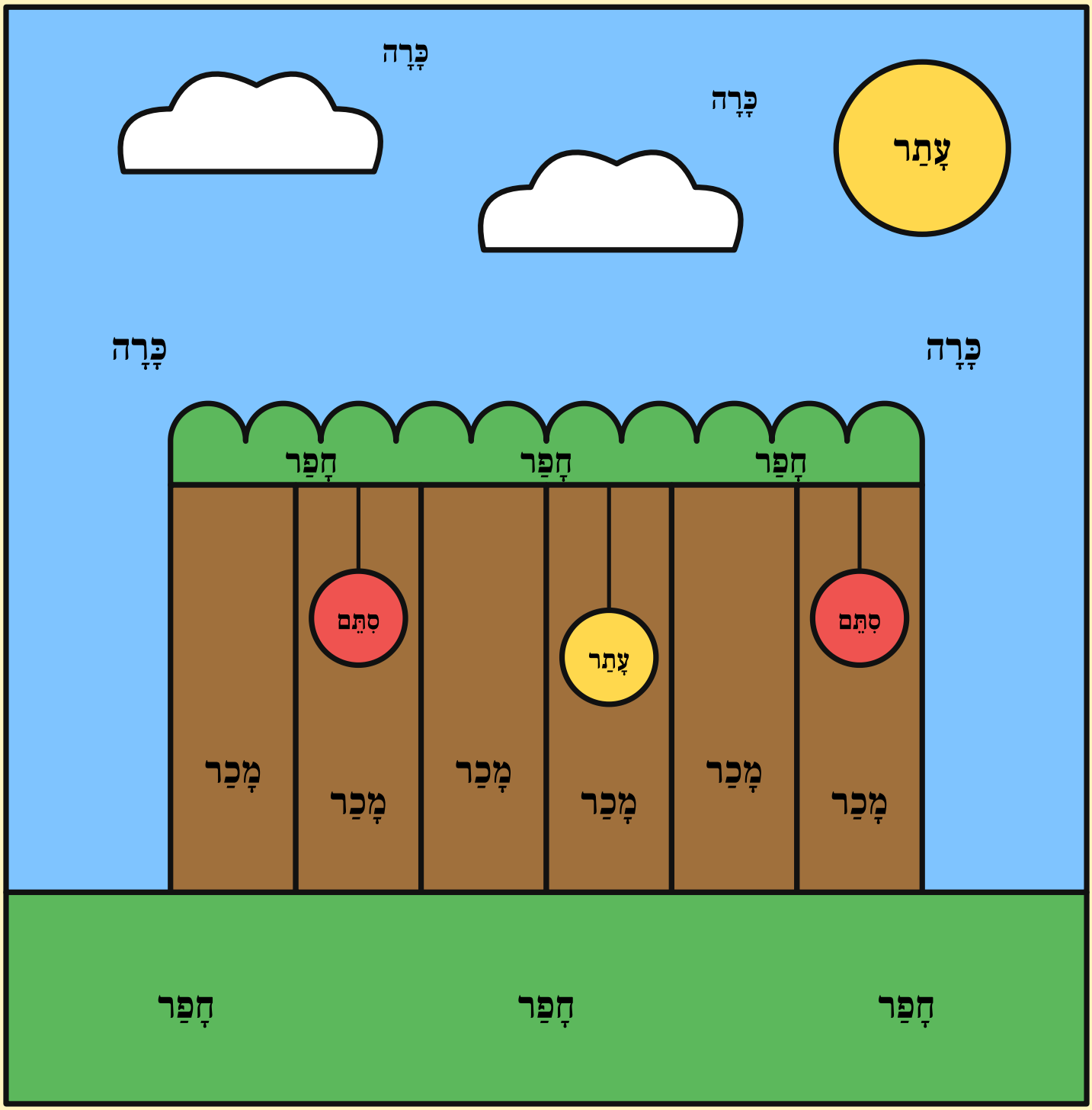

Bonus: מָכַר sell · חָפַר dig · עָתַר daven a lot · כָּרָה dig (a well) · סִתֵּם stop up

Word Search

מִלִּים Review · Weeks 1–4 · Grade 4

Find each word and circle it. Words go across (right to left ←) or down ↓. The nekudos must match too!



☐ disrespect בְּזָה ☐ daven a lot עָתַר ☐ stomach (womb) בֶּטֶן ☐ hunting צַיִד

☐ skin עוֹר ☐ dig חָפַר ☐ stream, valley נַחַל ☐ stew נָזִיד ☐ tired עָיֵף ☐ sell מָכַר

☐ guilt אָשָׁם ☐ hate שָׂנֵא

Crossword

מִלִּים Review · Weeks 1–4 · Grade 4

Read each English clue. Write the Hebrew word, one letter in each box. Across words go right to left ←. Use the word box!

אַדֶּרֶת הֶזִּיד חַלּוֹן חָפַר נָזִיד נַחַל עֲקָרָה עָתַר צַיִד תּוֹרָה

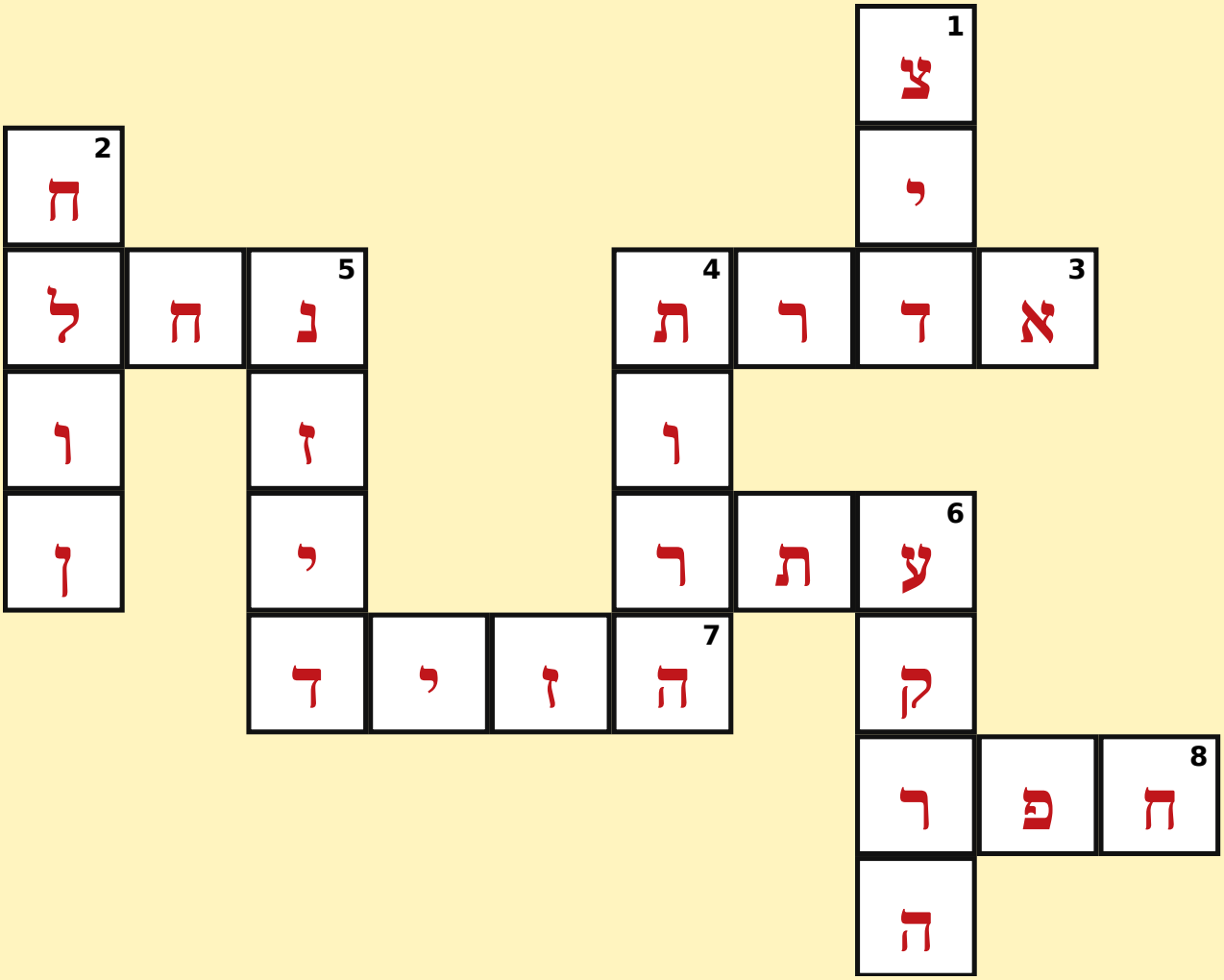

← Across

3. cloak (4) — אַדֶּרֶת

5. stream, valley (3) — נַחַל

6. daven a lot (3) — עָתַר

7. cook (4) — הֶזִּיד

8. dig (3) — חָפַר

↓ Down

1. hunting (3) — צַיִד

2. window (4) — חַלּוֹן

4. Torah, teaching (4) — תּוֹרָה

5. stew (4) — נָזִיד

6. childless (woman) (4) — עֲקָרָה

Fill It In · Weeks 1–2

Choose the right word from the box and write it on the line.

צַיִד הֵזִיד נָזִיד עֲקָרָה עָתַר עָיֵף עֲדָשִׁים בֶּטֶן אַדֶּרֶת בְּכוֹרָה

1. Yaakov stood by the pot to **הֵזִיד** a red lentil stew.

2. Eisav was a man who knew all about **צַיִד** in the field.

3. Eisav was covered with hair like a fur **אַדֶּרֶת** .

4. Two babies were growing inside Rivka's **בֶּטֶן** .

5. For many years Rivka was **עֲקָרָה** , so Yitzchak davened for her.

6. Yitzchak would **עָתַר** for Rivka to have a baby.

7. Yaakov gave Esav bread and a red stew of **עֲדָשִׁים** .

8. Eisav sold Yaakov the **בְּכוֹרָה** for a bowl of stew.

9. Eisav came home from the field very **עָיֵף** and hungry.

10. Yaakov made a red lentil **נָזִיד** in a big pot.

Fill It In · Weeks 3–4

מִלִּים Review · Weeks 1–4 · Grade 4

Choose the right word from the box and write it on the line.

סְתֵם חַלּוֹן חָפַר מַטְעַמִּים נַחַל כָּהָה עוֹר קִנֵּא מֵאָה הִרְחִיב

1. The Pelishtim filled the wells with dirt to **סְתֵם** them.

2. The Pelishtim began to **קִנֵּא** of all of Yitzchak's sheep and cattle.

3. Yitzchak planted in the field and got a **מֵאָה** times more than he planted!

4. Yitzchak set up his tents in the **נַחַל** of Gerar.

5. Yitzchak's servants began to **חָפַר** a brand-new well.

6. King Avimelech looked out of the **חַלּוֹן**.

7. Rivka put the goats' **עוֹר** on Yaakov's hands.

8. When Yitzchak grew old, his eyes began to **כָּהָה**.

9. Yitzchak asked Eisav to make him **מַטְעַמִּים** just the way he liked.

10. At Rechovos, Yitzchak's camp could **הִרְחִיב** because nobody argued over the well anymore.

Missing Nekudah

מִלִּים Review · Weeks 1–4 · Grade 4

One letter lost its nekudah (it is in the dashed box). Circle the letter with the right nekudah, then read the word.

1.	הֵזִיד	(cook)	זְ	זֹ	זִ
2.	צַיִד	(hunting)	צֵ	צֶ	צַ
3.	בֶּטֶן	(stomach (womb))	בֹּ	בֶּ	בַּ
4.	עָתַר	(daven a lot)	תֵ	תַ	תֹ
5.	מָכַר	(sell)	מֻ	מֶ	מָ
6.	עָיֵף	(tired)	עָ	עֶ	עֵ
7.	נָזִיד	(stew)	נְ	נִ	נָ
8.	נַחַל	(stream, valley)	נַ	נֻ	נֵ
9.	חָפַר	(dig)	חְ	חֶ	חָ
10.	חַלּוֹן	(window)	חִ	חְ	חַ
11.	עוֹר	(skin)	וֹ	וֵ	וַ
12.	כְּלִי	(vessel, tool)	לָ	לֵ	לְ

Unscramble

מִלִּים Review · Weeks 1–4 · Grade 4

The letters got mixed up! Put them back in order and write the word. The English tells you which word it is.

1.	אַ רֶ דֶּ ת	cloak	אַדֶּרֶת
2.	קָ רָ עֲ ה	childless (woman)	עֲקָרָה
3.	ה בְּ וֹ רָ כ	birthright (bechorah)	בְּכוֹרָה
4.	נָ ד זִ י	stew	נָזִיד
5.	וֹ חַ ן לֹ	window	חַלּוֹן
6.	רָ וֹ ה תּ	Torah, teaching	תּוֹרָה
7.	מַ מִּ עַ טְ ם י	tasty food	מַטְעַמִּים
8.	י קִ ף הִ שְׁ	look down	הִשְׁקִיף
9.	ת רֶ מִ שְׁ מֶ	safeguard	מִשְׁמֶרֶת
10.	י שִׁ ם דָ עֲ	lentils	עֲדָשִׁים

Find the Shoresh

מִלִּים Review · Weeks 1–4 · Grade 4

Every verb has a shoresh (root) — usually 3 letters. Write the 3 shoresh letters in the boxes (right to left), then write what the base verb means.

Example: כָּתַב → כ-ת-ב (to write)

1.	הֶזִּיד	cook	ז ד י	ז-י-ד · to cook
2.	עָתַר	daven a lot	ע ת ר	ע-ת-ר · to daven (pray)
3.	בָּזָה	disrespect	ב ז ה	ב-ז-ה · to look down on
4.	מָכַר	sell	מ כ ר	מ-כ-ר · to sell
5.	סִתֵּם	stop up	ס ת ם	ס-ת-ם · to stop up
6.	קִנֵּא	be jealous	ק נ א	ק-נ-א · to be jealous
7.	חָפַר	dig	ח פ ר	ח-פ-ר · to dig
8.	הִשְׁקִיף	look down	ש ק ף	ש-ק-ף · to look down
9.	שָׂנֵא	hate	ש נ א	ש-נ-א · to hate
10.	הִרְחִיב	make room	ר ח ב	ר-ח-ב · to be wide

Bonus: these naming words come from a verb too! Find the shoresh.

11.	נָזִיד	stew	ז ד י	ז-י-ד · to cook
12.	מִשְׁמֶרֶת	safeguard	ש מ ר	ש-מ-ר · to guard
13.	מַטְעַמִּים	tasty food	ט ע מ	ט-ע-מ · to taste
14.	תּוֹלְדוֹת	generations	י ל ד	י-ל-ד · to give birth

Sort It!

מִלִּים Review · Weeks 1–4 · Grade 4

Read each word in the box. Write it in the right column: a doing word (verb), a naming word (noun), or a describing word.

stop up סְתַם · dig (a well) כָּרָה · precious חֲמוּדוֹת · living (water) חַיִּים · sell מָכַר

tired עָיֵף · stream, valley נַחַל · window חַלּוֹן · skin עוֹר · hunting צַיִד

vessel, tool כְּלִי · daven a lot עָתַר · reddish אַדְמוֹנִי · childless (woman) עֲקָרָה

dig חָפַר

Doing words (verbs)	Naming words (nouns)	Describing words
מָכַר	צַיִד	אַדְמוֹנִי
חָפַר	נַחַל	עֲקָרָה
עָתַר	חַלּוֹן	עָיֵף
סְתַם	עוֹר	חַיִּים
כָּרָה	כְּלִי	חֲמוּדוֹת

I Spy

מִלִּים Review · Weeks 1–4 · Grade 4

Find the 8 things in the picture that go with our words and circle them. Check each box when you find it. Watch out: some pictures are not on the list!



- ☐ **1.** **a cloak** אַדֶּרֶת (cloak)
- ☐ **2.** **a bowl of lentils** עֲדָשִׁים (lentils)
- ☐ **3.** **a pot of stew** נָזִיד (stew)
- ☐ **4.** **a Torah scroll** תּוֹרָה (Torah, teaching)
- ☐ **5.** **a stream** נַחַל (stream, valley)
- ☐ **6.** **a window** חַלּוֹן (window)
- ☐ **7.** **a plate of tasty food** מַטְעַמִּים (tasty food)
- ☐ **8.** **a clay vessel** כְּלִי (vessel, tool)

Weeks 1–4 — Verb Explorer (1) (Answer Key)

כְּתָה ד׳ – חֲזָרָה

Name: _____ Date: _____

shaded bold = **shoresh,** light gray in front = **prefix,** light gray at the end = **suffix**

For each word: write the 3 shoresh letters, circle the binyan, fill in the empty boxes, circle נָע or נָח for the sheva, and read the word with its prefix or suffix.

Sheva rules שְׁוָא נָע / שְׁוָא נָח

נָע (say "ih (short i)") when the sheva is: ① at the start of a word ② the second of two shevas in a row ③ under a letter with a dagesh ④ after a long vowel.

נָח (silent): every other sheva. It closes the syllable.

Separation of syllables

Split the word right after the sheva נָח:

לִשְׁמֹר יִשְׁמַע

Binyan: (קַל) פָּעַל נִפְעַל פִּעֵל פֻּעַל הִפְעִיל הָפְעַל הִתְפַּעֵל

Sheva שְׁוָא: in מְזִידִים, the sheva under מ is נָע / נָח

(at the start of a word)

Read it with the sheva sound "ih (short i)".

Prefix / suffix — read:

יָזִיד — he will cook

הֵזַדְתִּי — I cooked

וַיָּזֶד — and he cooked

Construct סְמִיכוּת: — (verbs have none)

Tenses זְמַנִּים (he)

עָבַר past	עָתִיד future
הֵזִיד	יָזִיד

Present הֹוֶה: gender & number

	זָכָר boy	נְקֵבָה girl
יָחִיד one	מֵזִיד	מְזִידָה
רַבִּים many	מְזִידִים	מְזִידוֹת

הֵזִיד

cook

Shoresh שֹׁרֶשׁ: ז י ד

Binyan בִּנְיָן

פָּעַל (קַל) נִפְעַל פִּעֵל פֻּעַל

הִפְעִיל הָפְעַל הִתְפַּעֵל

Sheva שְׁוָא: in עָתַר, the sheva under ע is נָע / **נָח**

(after a short vowel)

Split it at the sheva נָח: עָ־תַר

Prefix / suffix — read:

אֶעְתַּר — I will daven

עָתַרְתִּי — I davened

וַיֶּעְתַּר — and he davened

Construct סְמִיכוּת: — (verbs have none)

Tenses זְמַנִּים (he)

עָבַר past	עָתִיד future
עָתַר	יֶעְתַּר

Present הֹוֶה: gender & number

	זָכָר boy	נְקֵבָה girl
יָחִיד one	עוֹתֵר	עוֹתֶרֶת
רַבִּים many	עוֹתְרִים	עוֹתְרוֹת

עָתַר

daven a lot

Shoresh שֹׁרֶשׁ: ע ת ר

Binyan בִּנְיָן

פָּעַל (קַל) נִפְעַל פִּעֵל פֻּעַל

הִפְעִיל הָפְעַל הִתְפַּעֵל

Hidden letter: the shoresh is ב־ז־ה. The ה shows in only one word. Circle it:

בָּזוּ / **בָּזָה** / וַיִּבֶז

Prefix / suffix — read:

לִבְזוֹת — to disrespect

בָּזִיתָ — you disrespected

וַיִּבֶז — and he disrespected

Construct סְמִיכוּת: — (verbs have none)

Tenses זְמַנִּים (he)

עָבַר past	עָתִיד future
בָּזָה	יִבְזֶה

Present הֹוֶה: gender & number

	זָכָר boy	נְקֵבָה girl
יָחִיד one	בּוֹזֶה	בּוֹזָה
רַבִּים many	בּוֹזִים	בּוֹזוֹת

בָּזָה

disrespect

Shoresh שֹׁרֶשׁ: ב ז ה

Binyan בִּנְיָן

פָּעַל (קַל) נִפְעַל פִּעֵל פֻּעַל

הִפְעִיל הָפְעַל הִתְפַּעֵל

Sheva שְׁוָא: in מִכֹּר, the sheva under מ is נָע / **נָח**

(after a short vowel)

Split it at the sheva נָח: מִ־כֹּר

Prefix / suffix — read:

לִמְכֹּר — to sell

וַיִּמְכֹּר — and he sold

מָכַרְתִּי — I sold

Construct סְמִיכוּת: — (verbs have none)

Tenses זְמַנִּים (he)

עָבַר past	עָתִיד future
מָכַר	יִמְכֹּר

Present הֹוֶה: gender & number

	זָכָר boy	נְקֵבָה girl
יָחִיד one	מוֹכֵר	מוֹכֶרֶת
רַבִּים many	מוֹכְרִים	מוֹכְרוֹת

מָכַר

sell

Shoresh שֹׁרֶשׁ: מ כ ר

Binyan בִּנְיָן

פָּעַל (קַל) נִפְעַל פִּעֵל פֻּעַל

הִפְעִיל הָפְעַל הִתְפַּעֵל

Weeks 1–4 — Verb Explorer (2) (Answer Key) כְּתָה דׄ – חֲזָרָה

Name: _____ Date: _____

shaded bold = **shoresh,** light gray in front = **prefix,** light gray at the end = **suffix**

For each word: write the 3 shoresh letters, circle the binyan, fill in the empty boxes, circle נָע or נָח for the sheva, and read the word with its prefix or suffix.

Sheva rules שְׁוָא נָע / שְׁוָא נָח

נָע (say "ih (short i)") when the sheva is: ① at the start of a word ② the second of two shevas in a row ③ under a letter with a dagesh ④ after a long vowel.

נָח (silent): every other sheva. It closes the syllable.

Separation of syllables

Split the word right after the sheva נָח:

לִשְׁמֹר יִשְׁמַע

Binyan: (קַל) פָּעַל נִפְעַל פִּעֵל פֻּעַל הִפְעִיל הֻפְעַל הִתְפַּעֵל

Sheva שְׁוָא: in מְסַתְּמִים, the sheva under ת is נָע / נָח

(under a letter with a dagesh chazak)

Read it with the sheva sound "ih (short i)".

Prefix / suffix — read:

לְסַתֵּם וַיְסַתְּמוּם סְתָמוּם

to stop up | and they stopped them up | they stopped them up

Construct סְמִיכוּת: — (verbs have none)

Tenses זְמַנִּים (he)

עָבַר past	סָתַם	עָתִיד future	יְסַתֵּם

Present הֹוֶה: gender & number

	זָכָר boy	נְקֵבָה girl
יָחִיד one	מְסַתֵּם	מְסַתֶּמֶת
רַבִּים many	מְסַתְּמִים	מְסַתְּמוֹת

סְתֹם

stop up

Shoresh שֹׁרֶשׁ

ס	ת	ם

Binyan בִּנְיָן

פָּעַל (קַל) נִפְעַל **פֻּעַל** פִּעֵל

הִפְעִיל הֻפְעַל הִתְפַּעֵל

Sheva שְׁוָא: in מְקַנְּאִים, the sheva under מ is נָע / נָח

(at the start of a word)

Read it with the sheva sound "ih (short i)".

Prefix / suffix — read:

לְקַנֵּא קִנֵּאתִי וַיְקַנְּאוּ

to be jealous | I was jealous | and they were jealous

Construct סְמִיכוּת: — (verbs have none)

Tenses זְמַנִּים (he)

עָבַר past	קִנֵּא	עָתִיד future	יְקַנֵּא

Present הֹוֶה: gender & number

	זָכָר boy	נְקֵבָה girl
יָחִיד one	מְקַנֵּא	מְקַנֵּאת
רַבִּים many	מְקַנְּאִים	מְקַנְּאוֹת

קְנֹא

be jealous

Shoresh שֹׁרֶשׁ

ק	נ	א

Binyan בִּנְיָן

פָּעַל (קַל) נִפְעַל **פֻּעַל** פִּעֵל

הִפְעִיל הֻפְעַל הִתְפַּעֵל

Sheva שְׁוָא: in יַחְפֹּר, the sheva under ח is נָע / נָח

(after a short vowel)

Split it at the sheva נָח: יַחְ־פֹּר

Prefix / suffix — read:

חָפַרְתִּי וַיַּחְפְּרוּ חָפְרוּ

I dug | and they dug | they dug

Construct סְמִיכוּת: — (verbs have none)

Tenses זְמַנִּים (he)

עָבַר past	חָפַר	עָתִיד future	יַחְפֹּר

Present הֹוֶה: gender & number

	זָכָר boy	נְקֵבָה girl
יָחִיד one	חוֹפֵר	חוֹפֶרֶת
רַבִּים many	חוֹפְרִים	חוֹפְרוֹת

חָפַר

dig

Shoresh שֹׁרֶשׁ

ח	פ	ר

Binyan בִּנְיָן

פָּעַל (קַל) נִפְעַל פִּעֵל פֻּעַל

הִפְעִיל הֻפְעַל הִתְפַּעֵל

Find the shoresh מְצָא אֶת הַשֹּׁרֶשׁ — write the 3 shoresh letters in the boxes. Remember: a shoresh letter can hide!

וַיְקַנְּאוּ	סְתָמוּ	וַיְמַכֵּר	וַיְבָז	וַיְעַתֵּר	וַיְזַד
א ן ק	ם ת ס	ר כ מ	ה ז ב	ר ת ע	ד י ז

Weeks 1–4 — Verb Explorer (3) (Answer Key) כִּתָּה ד׳ – חֲזָרָה

Name: _____ Date: _____

shaded bold = **shoresh,** light gray in front = **prefix,** light gray at the end = **suffix**

For each word: write the 3 shoresh letters, circle the binyan, fill in the empty boxes, circle נָע or נָח for the sheva, and read the word with its prefix or suffix.

Sheva rules שְׁוָא נָע / שְׁוָא נָח

נָע (say "ih (short i)") when the sheva is: ① at the start of a word ② the second of two shevas in a row ③ under a letter with a dagesh ④ after a long vowel.

נָח (silent): every other sheva. It closes the syllable.

Separation of syllables

Split the word right after the sheva נָח:

לִשְׁ־מֹר יִשְׁ־מַע

Binyan: הֻפְעַל הִפְעִיל פֻּעַל פִּעֵל נִפְעַל פָּעַל (קַל) הִתְפַּעֵל

Sheva שְׁוָא: in הִשְׁקִיף, the sheva under ש is נָע / נָח

(after a short vowel)

Split it at the sheva נָח: הִשְׁ־קִיף

Prefix / suffix — read:

לְהַשְׁקִיף to look down — הִשְׁקַפְתִּי I looked down — וַיַּשְׁקֵף and he looked down

Construct סְמִיכוּת: — (verbs have none)

Tenses זְמַנִּים (he)

יַשְׁקִיף	עָתִיד future	הִשְׁקִיף	עָבָר past

Present הֹוֶה: gender & number

girl נְקֵבָה	boy זָכָר	
מַשְׁקִיפָה	מַשְׁקִיף	one יָחִיד
מַשְׁקִיפוֹת	מַשְׁקִיפִים	רַבִּים many

הִשְׁקִיף

look down

Shoresh שֹׁרֶשׁ

ש ק ף

Binyan בִּנְיָן

פָּעַל (קַל) נִפְעַל פִּעֵל פֻּעַל

הִפְעִיל הֻפְעַל הִתְפַּעֵל

Sheva שְׁוָא: in שׂוֹנְאִים, the sheva under נ is נָע / נָח

(after a long vowel)

Read it with the sheva sound "ih (short i)".

Prefix / suffix — read:

וַיִּשְׂנְאוּ and they hated — שָׂנֵאתִי I hated — שְׂנֵאתֶם you (all) hated

Construct סְמִיכוּת: — (verbs have none)

Tenses זְמַנִּים (he)

יִשְׂנָא	עָתִיד future	שָׂנֵא	עָבָר past

Present הֹוֶה: gender & number

girl נְקֵבָה	boy זָכָר	
שׂוֹנֵאת	שׂוֹנֵא	one יָחִיד
שׂוֹנְאוֹת	שׂוֹנְאִים	many רַבִּים

שָׂנֵא

hate

Shoresh שֹׁרֶשׁ

ש נ א

Binyan בִּנְיָן

פָּעַל (קַל) נִפְעַל פִּעֵל פֻּעַל

הִפְעִיל הֻפְעַל הִתְפַּעֵל

Sheva שְׁוָא: in הִרְחִיב, the sheva under ר is נָע / נָח

(after a short vowel)

Split it at the sheva נָח: הִרְ־חִיב

Prefix / suffix — read:

לְהַרְחִיב to make room — וַיַּרְחֵב and he made room — הִרְחַבְתָּ you made room

Construct סְמִיכוּת: — (verbs have none)

Tenses זְמַנִּים (he)

יַרְחִיב	עָתִיד future	הִרְחִיב	עָבָר past

Present הֹוֶה: gender & number

girl נְקֵבָה	boy זָכָר	
מַרְחִיבָה	מַרְחִיב	one יָחִיד
מַרְחִיבוֹת	מַרְחִיבִים	רַבִּים many

הִרְחִיב

make room

Shoresh שֹׁרֶשׁ

ר ח ב

Binyan בִּנְיָן

פָּעַל (קַל) נִפְעַל פִּעֵל פֻּעַל

הִפְעִיל הֻפְעַל הִתְפַּעֵל

Find the shoresh מְצָא אֶת הַשֹּׁרֶשׁ — write the 3 shoresh letters in the boxes. Remember: a shoresh letter can hide!

עָתְרוּ	הֵזִידוּ	הִרְחִיבוּ	וַיִּשְׂנְאוּ	וַיַּשְׁקֵף	וַיַּחְפְּרוּ
ע ת ר	ז י ד	ר ח ב	ש נ א	ש ק ף	ח פ ר

Weeks 1–4 — Binyan Family (Answer Key)

כִּתָּה ד׳ – חֲזָרָה

Name: _____ Date: _____

shaded bold = **shoresh,** light gray in front = **prefix,** light gray at the end = **suffix**

The same 3 shoresh letters can live in different binyanim, and the meaning changes. Fill in each empty box with a word from the Word Bank and write what it means. A gray box means we don't learn a form of that shoresh there.

Example family: shoresh מ-כ-ר in every binyan (past, "he")

פָּעַל (קַל)	נִפְעַל	פִּעֵל	פֻּעַל	הִפְעִיל	הֻפְעַל	הִתְפַּעֵל
מָכַר sold	נִמְכַּר was sold	—	—	—	—	הִתְמַכֵּר sold himself

shoresh שֹׁרֶשׁ	פָּעַל (קַל)	נִפְעַל	פִּעֵל	פֻּעַל	הִפְעִיל	הֻפְעַל	הִתְפַּעֵל
ש-ק-ף	—	נִשְׁקַף looked out (from above)	—	—	הִשְׁקִיף looked down	—	—
ס-ת-م	סָתַם closed	נִסְתַּם was stopped up	סִתֵּם stopped up	—	—	—	—
ק-נ-א	—	—	קִנֵּא was jealous	—	הִקְנִיא made jealous	—	—
ש-נ-א	שָׂנֵא hated	נִשְׂנָא was hated	—	—	—	—	—
ר-ח-ב	רָחַב was wide	—	—	—	הִרְחִיב made room	—	—
ב-ז-ה	בָּזָה disrespected	נִבְזָה was disgraced	—	—	—	—	—

Word Bank — each word goes in one empty box

קִנֵּא · סִתֵּם · נִשְׂנָא · הִשְׁקִיף · הִרְחִיב · בָּזָה

Binyan clues

פָּעַל (קַל)	נִפְעַל	פִּעֵל	פֻּעַל	הִפְעִיל	הֻפְעַל	הִתְפַּעֵל
the plain form	נ / נָ in front: "was done"	dagesh in the middle letter	kubutz under the 1st letter: "was done"	ה / הֵ / הָ in front, often a yud: "made someone do"	הֻ / הוּ in front: "was made to"	הִתְ in front: "did to himself / each other"

New words from the same shoresh family — circle the binyan.

1. נִמְכַּר — was sold — (פָּעַל (קַל) · נִפְעַל · פִּעֵל · פֻּעַל · הִפְעִיל · הֻפְעַל · הִתְפַּעֵל)
2. סִתֵּם — stopped up — (פָּעַל (קַל) · נִפְעַל · פִּעֵל · פֻּעַל · הִפְעִיל · הֻפְעַל · הִתְפַּעֵל)
3. הִרְחִיב — made room — (פָּעַל (קַל) · נִפְעַל · פִּעֵל · פֻּעַל · הִפְעִיל · הֻפְעַל · הִתְפַּעֵל)
4. הִתְמַכֵּר — sold himself — (פָּעַל (קַל) · נִפְעַל · פִּעֵל · פֻּעַל · הִפְעִיל · הֻפְעַל · הִתְפַּעֵל)
5. חָפַר — dug — (פָּעַל (קַל) · נִפְעַל · פִּעֵל · פֻּעַל · הִפְעִיל · הֻפְעַל · הִתְפַּעֵל)
6. נִבְזָה — was disgraced — (פָּעַל (קַל) · נִפְעַל · פִּעֵל · פֻּעַל · הִפְעִיל · הֻפְעַל · הִתְפַּעֵל)

Weeks 1–4 — Prefixes (Answer Key)

כִּתָּה ד׳ – חֲזָרָה

Name: _____ Date: _____

shaded bold = **shoresh,** light gray in front = **prefix,** light gray at the end = **suffix**

A prefix is a little letter (or two) added to the front of a word. Learn the 8 prefixes, then read each word and write what it means. Last, circle the correct way to write the word.

The prefixes

וְ **and**	הַ **the**	שֶׁ **that / who**	כְּשֶׁ **when**
מִ **from**	כְּ **like**	לְ **to / for**	בְּ **in / with**

הַ: the next letter gets a dagesh — הַנָּזִיד. Before א ע ר it becomes הָ — הָעוֹר, הָאַדֶּרֶת.

וְ becomes וּ before ב מ פ or a sheva — וּמִצְוָה. Before עֲ it becomes וַ — וַעֲדָשִׁים.

בְּ לְ כְּ + הַ: the ה hides and gives its vowel to the prefix — לַנַּחַל, בַּחַלּוֹן.

שֶׁ, כְּשֶׁ: the next letter gets a dagesh — שֶּׁמָּכַר, כְּשֶׁבָּזָה. מִ becomes מֵ before א ה ע ר — מֵהַנַּחַל.

Read the word with its prefix. Write the English.

1. וְצַיִד — and hunting — וְ + צַיִד
2. כְּשֶׁמָּכַר — when he sold — כְּשֶׁ + מָכַר
3. שֶׁחָפַר — that he dug — שֶׁ + חָפַר
4. הָעוֹר — the skin — הַ + עוֹר
5. לַנַּחַל — to the stream — לְ + הַנַּחַל
6. בַּחַלּוֹן — in the window — בְּ + הַחַלּוֹן
7. מֵעוֹר — from skin — מִ + עוֹר
8. כְּאַדֶּרֶת — like a cloak — כְּ + אַדֶּרֶת
9. הַנָּזִיד — the stew — הַ + נָּזִיד
10. וּמִצְוָה — and a mitzvah — וְ + מִצְוָה
11. הַבְּכוֹרָה — the birthright — הַ + בְּכוֹרָה
12. מֵהַנַּחַל — from the stream — מִ + הַ + נַּחַל
13. וַעֲדָשִׁים — and lentils — וְ + עֲדָשִׁים
14. בַּתּוֹרָה — in the Torah — בְּ + הַתּוֹרָה

Circle the correct way to write it.

1. וְ + בֶּטֶן = **וּבֶטֶן** וְבֶטֶן
2. הַ + נַחַל = **הַנַּחַל** הַנַחַל
3. הַ + עוֹר = **הָעוֹר** הַעוֹר
4. לְ + הַחַלּוֹן = **לַחַלּוֹן** לְהַחַלּוֹן
5. וְ + עֲדָשִׁים = **וַעֲדָשִׁים** וְעֲדָשִׁים
6. מִ + הַנַּחַל = **מֵהַנַּחַל** מְהַנַּחַל
7. שֶׁ + מָכַר = **שֶׁמָּכַר** שֶׁמָכַר
8. בְּ + הַתּוֹרָה = **בַּתּוֹרָה** בְּהַתּוֹרָה

Weeks 1–4 — Plural Endings (Answer Key)

כִּתָּה ד׳ – חֲזָרָה

Name: _____ Date: _____

shaded bold = **shoresh,** light gray in front = **prefix,** light gray at the end = **suffix**

Plural = more than one. Nouns usually add ים (boys' words) or ות (girls' words) — but watch the ★ words! Verbs: past "they" adds ו; present "they" adds ים or ות. The vowels inside the word can change too.

Nouns: write the ending and circle ים or ות.

ending	רַבִּים many	יָחִיד one	English
ים	נְחָלִים	נַחַל	1. stream
ים	לְאֻמִּים	לְאֹם	2. nation
ים	נְזִידִים	נָזִיד	3. stew
ות	חֻקּוֹת	חֻקָּה	4. law (chok)
ות	מִשְׁמָרוֹת	מִשְׁמֶרֶת	5. safeguard
ות	תּוֹרוֹת	תּוֹרָה	6. Torah, teaching
ות	מֵאוֹת	מֵאָה	7. hundred
ים	עֲדָשִׁים	עֲדָשָׁה	8. lentil ★
ות	עוֹרוֹת	עוֹר	9. skin ★
ות	חַלּוֹנוֹת	חַלּוֹן	10. window ★
ים	כֵּלִים	כְּלִי	11. vessel, tool ★

Verbs: fill in the empty boxes.

present: they (girls) הֵן	present: they (boys) הֵם	present: he הוּא	past: they הֵם	past: he הוּא	verb
מוֹכְרוֹת	מוֹכְרִים	מוֹכֵר	מָכְרוּ	מָכַר	sold
חוֹפְרוֹת	חוֹפְרִים	חוֹפֵר	חָפְרוּ	חָפַר	dug
עוֹתְרוֹת	עוֹתְרִים	עוֹתֵר	עָתְרוּ	עָתַר	davened a lot
שׂוֹנְאוֹת	שׂוֹנְאִים	שׂוֹנֵא	שָׂנְאוּ	שָׂנֵא	hated
בּוֹזוֹת	בּוֹזִים	בּוֹזֶה	בָּזוּ	בָּזָה	disrespected
מְסַתְּמוֹת	מְסַתְּמִים	מְסַתֵּם	סָתְמוּ	סָתַם	stopped up
מַשְׁקִיפוֹת	מַשְׁקִיפִים	מַשְׁקִיף	הִשְׁקִיפוּ	הִשְׁקִיף	looked down

Weeks 1–4 — Noun Explorer (Answer Key)

כִּתָּה ד׳ – חֲזָרָה

Name: _____ Date: _____

shaded bold = **shoresh,** light gray in front = **prefix,** light gray at the end = **suffix**

For each noun: write the 3 shoresh letters (or check “no shoresh”), circle boy/girl and one/many, then write the word in the plural, with הַ, and with לְ or בְּ. Read the smichus (“of”) phrase.

נַחַל — stream, valley

Shoresh שֹׁרֶשׁ: נ ח ל — ☐ no shoresh

Gender	(זָכָר boy) נְקֵבָה girl	
Number	(יָחִיד one) רַבִּים many	
Plural רַבִּים	נְחָלִים	
With הַ **(the)**	הַנַּחַל	the stream
With לְ **or** בְּ	בְּנַחַל	in a valley
Smichus סְמִיכוּת	נַחַל גְּרָר	the valley of Gerar

בְּכוֹרָה — birthright

Shoresh שֹׁרֶשׁ: ב כ ר — ☐ no shoresh

Gender	זָכָר boy (נְקֵבָה girl)	
Number	(יָחִיד one) רַבִּים many	
Plural רַבִּים	בְּכוֹרוֹת	
With הַ **(the)**	הַבְּכוֹרָה	the birthright
With לְ **or** בְּ	לַבְּכוֹרָה	to the birthright
Smichus סְמִיכוּת	בְּכוֹרַת עֵשָׂו	Eisav’s birthright

חַלּוֹן — window

Shoresh שֹׁרֶשׁ: ח ל ל — ☐ no shoresh

Gender	(זָכָר boy) נְקֵבָה girl	
Number	(יָחִיד one) רַבִּים many	
Plural רַבִּים	חַלּוֹנוֹת	
With הַ **(the)**	הַחַלּוֹן	the window
With לְ **or** בְּ	בַּחַלּוֹן	in the window
Smichus סְמִיכוּת	חַלּוֹן הַבַּיִת	the window of the house

עוֹר — skin

Shoresh שֹׁרֶשׁ: ע ו ר — ☐ no shoresh

Gender	(זָכָר boy) נְקֵבָה girl	
Number	(יָחִיד one) רַבִּים many	
Plural רַבִּים	עוֹרוֹת	
With הַ **(the)**	הָעוֹר	the skin
With לְ **or** בְּ	בְּעוֹר	with skin
Smichus סְמִיכוּת	עוֹר הָעִזִּים	the skin of the goats

Weeks 1–4 — Describing Words (Answer Key)

כִּתָּה ד׳ – חֲזָרָה

Name: _____ Date: _____

shaded bold = **shoresh,** light gray in front = **prefix,** light gray at the end = **suffix**

A describing word (adjective) tells about a noun. It changes its ending to match: boy or girl, one or many. Fill in the empty boxes. Then circle the describing word that matches the noun.

One word, four forms

girls, many נְקֵבוֹת רַבּוֹת	boys, many זְכָרִים רַבִּים	girl, one נְקֵבָה יְחִידָה	boy, one זָכָר יָחִיד	describing word
עֲיֵפוֹת	עֲיֵפִים	עֲיֵפָה	עָיֵף	tired
אַדְמוֹנִיּוֹת	אַדְמוֹנִיִּים	אַדְמוֹנִית	אַדְמוֹנִי	reddish
עֲקָרוֹת	עֲקָרִים	עֲקָרָה	עָקָר	childless
חֲמוּדוֹת	חֲמוּדִים	חֲמוּדָה	חָמוּד	precious

Circle the one that matches.

1. אִישׁ עָיֵף עֲיֵפָה — a tired man
2. בְּגָדִים חֲמוּדִים חֲמוּדוֹת — precious clothes
3. רִבְקָה עָקָר עֲקָרָה — Rivka, childless
4. יְלָדִים עֲיֵפִים עֲיֵפוֹת — tired children
5. תִּינוֹק אַדְמוֹנִי אַדְמוֹנִית — a reddish baby
6. בְּהֵמוֹת עֲיֵפִים עֲיֵפוֹת — tired animals

Write the describing word so it matches.

1. יַלְדָּה עֲיֵפָה (tired)
2. כֵּלִים חֲמוּדִים (precious)
3. אֲבָנִים אַדְמוֹנִיִּים (reddish)
4. בְּגָדִים חֲמוּדִים (precious)

Weeks 1–4 — Little Words (Answer Key)

כִּתָּה ד׳ – חֲזָרָה

Name: _____ Date: _____

Little words hold a sentence together. Write each word from the Word Bank in the right box. Then circle the little word in each phrase and circle what kind of word it is.

Word Bank

יֵשׁ there is · אֵין there isn't · עוֹד still, again · עַתָּה now · מָה what · לָמָּה why · גַּם also · כִּי because

Question word	Connecting word	Time word	There is / there isn't
לָמָּה	כִּי	עַתָּה	אֵין
מָה	גַּם	עוֹד	יֵשׁ

Circle the little word. What kind is it?

1. לָמָּה זֶּה אָנֹכִי? — Why am I like this? — **question** · connect · time · is / isn't
2. מָה הַצַּיִד? — What is the hunt? — **question** · connect · time · is / isn't
3. כִּי צַיִד בְּפִיו — because of the hunted food in his mouth — question · **connect** · time · is / isn't
4. גַּם עוֹר — also skin — question · **connect** · time · is / isn't
5. כִּי עַתָּה הִרְחִיב — because now He made room — question · connect · **time** · is / isn't
6. עוֹד חָפְרוּ — they dug again — question · connect · **time** · is / isn't
7. יֵשׁ מַיִם חַיִּים — there is fresh water — question · connect · time · **is / isn't**
8. אֵין לֶחֶם — there is no bread — question · connect · time · **is / isn't**

Weeks 1–4 — Parts of Speech Sort (Answer Key)

כִּתָּה ד׳ – חֲזָרָה

Name: _____ Date: _____

Every word is a noun, a verb, a describing word or a little word. Color or mark each tile (or cut them out), then glue or write each word in its box.

Mark it: ◯ **Noun – circle it** ▢ **Verb – box it** _ **Describing word – underline it** △ **Little word – draw a triangle**

חָפַר dig **Verb**	עָיֵף tired **Describing word**	נַחַל stream **Noun**	כִּי because **Little word**	מָכַר sell **Verb**
מָה what **Little word**	עָתַר daven a lot **Verb**	אַדְמוֹנִי reddish **Describing word**	חַלּוֹן window **Noun**	גַּם also **Little word**
כְּלִי vessel **Noun**	עַתָּה now **Little word**	סְתֹם stop up **Verb**	חֲמוּדוֹת precious **Describing word**	עוֹר skin **Noun**
חַיִּים living **Describing word**	נָזִיד stew **Noun**	יֵשׁ there is **Little word**	כָּרָה dig (a well) **Verb**	עֲקָרָה childless **Describing word**

✂ cut on the dashed lines

◯ Noun – circle it

נַחַל
חַלּוֹן
עוֹר
כְּלִי
נָזִיד

▢ Verb – box it

מָכַר
חָפַר
עָתַר
סְתֹם
כָּרָה

_ Describing word – underline it

עָיֵף
אַדְמוֹנִי
חֲמוּדוֹת
עֲקָרָה
חַיִּים

△ Little word – draw a triangle

כִּי
גַּם
מָה
עַתָּה
יֵשׁ

Quick Quiz: Write the English מִלִּים Review · Weeks 1–4 · Grade 4

Read each word and write what it means in English.

1. אַדְמוֹנִי — reddish
2. לְאֹם — nation
3. הִתְרוֹצֵץ — push against each other
4. תּוֹלְדוֹת — generations
5. חֻקָּה — law (chok)
6. מִצְוָה — mitzvah
7. מִשְׁמֶרֶת — safeguard
8. אָשָׁם — guilt
9. תּוֹרָה — Torah, teaching
10. חַיִּים — living (water)
11. הִשְׁקִיף — look down
12. חֲמוּדוֹת — precious
13. מָשַׁשׁ — feel, touch
14. מַטְעַמִּים — tasty food
15. כָּרָה — dig (a well)
16. שָׂנֵא — hate
17. קִנֵּא — be jealous
18. כָּהָה — become dim